



世界之最的網站導讀 (二)

莊健國 國家圖書館編審兼漢學研究中心資料組組長

有關世界之最的網站導讀在上期首次推出之後，立刻獲得廣大的迴響，普遍認為這是一篇有趣且實用的專題報導，建議繼續刊載，以饗讀者、館員以及相關的資訊服務人員利用。本文將再繼續介紹8個常用的網站，包括世界最富有國家、世界最快樂的國家、全球億萬富翁排行、全球企業排行、全球生活品質指標、全球最適合居住之城市、全球和平指標等。讀者可以從這些網站當中得知自己的家園，在全球的觀點位居何等角色，雖然大多是以西方人的角度，去檢視、詮釋、評量這些課題，難免有失客觀之舉，但在還沒有更客觀的評量標準出現前，仍可作為參考依據。這些網站大部分是日常生活當中，經常接觸的訊息，只是報刊上的資料經常未刊載資料來源之網址，或者未能如本文進行有系統的報導，導致讀者不容易自行搜尋到這些網站。也有少部分網站不常出現於媒體，但極富學術參考價值，值得推薦給圖書館界同道使用。

七、世界最富有的國家(國民平均所得最高之國家)

製作單位：International Monetary Fund (國際貨幣基金組織)

網址：<http://www.imf.org/external/pubs/ft/weo/2007/02/weodata/index.aspx>

語言：英文

國際貨幣基金組織是發展國際貨幣市場的核心機構，總部設於美國華盛頓特區，主要任務是預防與解決各國之金融危機，穩定全球經濟發展，並提供會員國融資與技術支援。

該網站提供中英法德日西俄阿等七國語文之文件，供各地民眾參考閱覽。網站上的主要資訊包括該組織年報、貨幣統計資料、世界經濟展望以及相關的出版品。其中統計資料更提供各種瀏覽方

式，使用者可依個別之需求，調整統計項目，並可輸出成Excel檔案，方便進一步加值使用。

國民平均所得最高之國家前10名依序為：盧森堡、挪威、卡達、冰島、愛爾蘭、瑞士、丹麥、美國、瑞典、荷蘭，幾乎都是歐洲國家，這10國家的國民平均所得都超過48,000美元，第1名的盧森堡更達11萬美元。臺灣名列第39名(US\$17,106元)，中國大陸第104名(US\$2,797元)，日本第22名(US\$35,650元)，韓國第35名(US\$20,748元)，新加坡第21名(US\$36,341元)，香港第27名(US\$30,783元)。

有關國民平均所得的資料，除了國際貨幣基金組織之外，還有其他三個頗具權威性的機構，也提供雷同的資料，請參考下列網址。惟經過筆者比對這四個機構的統計資訊，還是以國際貨幣基金組織的資料較新穎。

- 1) 世界銀行 (The World Bank)，http://sitere-sources.worldbank.org/ICPINT/Resources/Atlas_2005.pdf
- 2) 美國中央情報局世界國情年報 (The World Factbook, Central Intelligence Agency)，<https://www.cia.gov/library/publications/the-world-factbook/index.html>
- 3) 聯合國統計處 (United Nations Statistics Division)，<http://unstats.un.org/unsd/default.htm>。



Country	Units	Scale	2006	2007	2008
Afghanistan, Rep. of	U.S. dollars	Units	335,266	383,954	433,184
Albania	U.S. dollars	Units	2846,789	3219,520	3497,891
Algeria	U.S. dollars	Units	3411,218	3418,962	3677,556
Angola	U.S. dollars	Units	2758,275	3391,913	4022,445
Antigua and Barbuda	U.S. dollars	Units	11686,168	12330,605	12763,215
Argentina	U.S. dollars	Units	6468,007	6278,426	6592,272
Armenia	U.S. dollars	Units	1888,051	2000,903	2417,058
Australia	U.S. dollars	Units	36562,429	39319,789	40345,106
Austria	U.S. dollars	Units	26920,591	42126,269	43977,825

圖九：國際貨幣基金組織各國國民平均所得一覽表

八、快樂地球指數 (The Happy Planet Index)

製作單位：New Economics Foundation

網址：<http://www.neweconomics.org/>

語言：英文

英國新經濟基金會 (New Economics Foundation) 是一個獨立的非營利機構，成立於 1986 年，目標是增進生活質量，利用創新的解決方案，挑戰經濟、環境和社會問題的主流思想，尋求真正的經濟福祉。

2006 年的全球快樂指數 (HPI) 報告是針對 178 個國家或經濟體進行評比。這份報告，以國家快樂總量 (國家快樂值乘以預期壽命)，除以消耗資源，得到一份以消耗資源多寡為前提的快樂國家排名，因為高度重視資源消耗，因此名列前茅者，全屬低度開發國家。第 1 名的萬那杜，即是西南太平洋的小島國。

$$HPI = (\text{Life Satisfaction} \times \text{Life Expectancy}) / \text{Ecological Footprint}$$

這份名單前 10 名國家為萬那杜、哥倫比亞、哥斯大黎加、多明尼加、巴拿馬、古巴、宏都拉斯、瓜地馬拉、厄瓜多、聖文森等。這些都不是經濟富裕的國家，因此國家開發程度與人民的快樂程度不能劃上等號。全球八大工業國家 (G8) 都無法排名在前頭，美國僅排在第 150 名，日本 95 名，英國 108 名，法國 129 名，德國 81 名，加拿大 111 名，義大利 66 名，俄羅斯 172 名。整體來說中美洲國家最快樂、太平洋島國次之，非洲國家最不快樂。

臺灣在這份名單當中排名 84，大陸 31 名，香

港 88 名，新加坡 131 名，韓國 157 名，越南排名 12，是亞洲最快樂的國家。

這份研究報告主要在揭示快樂的新定義是尊重自然、重視社群。引導世界各國領導人致力於追求社會公平，而不是炫耀財富、比較財富；在改善生活條件的現代化過程中，應不斷鞏固重視環境保護，並分享、互助、尊重社群文化。

Rank	Country	HPI Score
1	Vanuatu	118.8
2	Cost Rica	71.4
3	Dominica	71.3
4	Dominica	71.3
5	Paraguay	68.7
6	Cuba	67.3
7	Indonesia	67.2
8	Guatemala	67.2
9	St. Lucia	67.2
10	St. Vincent and the Grenadines	67.2
11	St. Lucia	67.2
12	Vanuatu	67.2
13	St. Lucia	67.2
14	St. Vincent and the Grenadines	67.2
15	St. Lucia	67.2
16	Paraguay	67.2
17	Paraguay	67.2
18	Paraguay	67.2
19	Paraguay	67.2
20	Paraguay	67.2
21	Paraguay	67.2
22	Paraguay	67.2
23	Paraguay	67.2
24	Paraguay	67.2
25	Paraguay	67.2
26	Paraguay	67.2
27	Paraguay	67.2
28	Paraguay	67.2
29	Paraguay	67.2
30	Paraguay	67.2
31	Paraguay	67.2
32	Paraguay	67.2
33	Paraguay	67.2
34	Paraguay	67.2
35	Paraguay	67.2
36	Paraguay	67.2
37	Paraguay	67.2
38	Paraguay	67.2
39	Paraguay	67.2
40	Paraguay	67.2
41	Paraguay	67.2
42	Paraguay	67.2
43	Paraguay	67.2
44	Paraguay	67.2
45	Paraguay	67.2
46	Paraguay	67.2
47	Paraguay	67.2
48	Paraguay	67.2
49	Paraguay	67.2
50	Paraguay	67.2
51	Paraguay	67.2
52	Paraguay	67.2
53	Paraguay	67.2
54	Paraguay	67.2
55	Paraguay	67.2
56	Paraguay	67.2
57	Paraguay	67.2
58	Paraguay	67.2
59	Paraguay	67.2
60	Paraguay	67.2
61	Paraguay	67.2
62	Paraguay	67.2
63	Paraguay	67.2
64	Paraguay	67.2
65	Paraguay	67.2
66	Paraguay	67.2
67	Paraguay	67.2
68	Paraguay	67.2
69	Paraguay	67.2
70	Paraguay	67.2
71	Paraguay	67.2
72	Paraguay	67.2
73	Paraguay	67.2
74	Paraguay	67.2
75	Paraguay	67.2
76	Paraguay	67.2
77	Paraguay	67.2
78	Paraguay	67.2
79	Paraguay	67.2
80	Paraguay	67.2
81	Paraguay	67.2
82	Paraguay	67.2
83	Paraguay	67.2
84	Paraguay	67.2
85	Paraguay	67.2
86	Paraguay	67.2
87	Paraguay	67.2
88	Paraguay	67.2
89	Paraguay	67.2
90	Paraguay	67.2
91	Paraguay	67.2
92	Paraguay	67.2
93	Paraguay	67.2
94	Paraguay	67.2
95	Paraguay	67.2
96	Paraguay	67.2
97	Paraguay	67.2
98	Paraguay	67.2
99	Paraguay	67.2
100	Paraguay	67.2

圖十：世界各國快樂指數

九、世界快樂地圖 (World Map of Happiness)

製作單位：The University of Leicester

網址：<http://www.le.ac.uk/pc/aw57/world/sample.html>

語言：英語

英國萊斯特大學社會心理學專家懷特教授 (Adrian White)，於 2006 年 7 月提出一份報告，稱為「世界快樂地圖」(World Map of Happiness)，被評量對象是全球 178 個國家或經濟體。採用的指標，不是一般的經濟指標，而是「快樂」。這份報告參考全球重要的政府與學術機構之研究報告，如聯合國科教文組織、美國中央情報局、英國新經濟基金會、世界衛生組織、荷蘭鹿特丹伊斯拉謨大學維恩哈文教授 (Ruut Veenhoven) 主持的「世界快樂資料庫」(World Database of Happiness)、拉丁美洲動態調查 (The Latinbarometer)、非洲動態調查 (The Afrobarometer) 以及聯合國人權發展報告 (UNHDR) 等。

懷特採用資料來自全球超過一百個以上的學





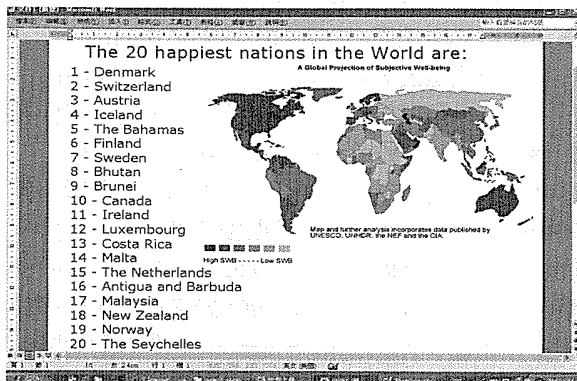
術研究，受訪人數超過八萬人，剔除消耗資源的因素，得出「世界快樂地圖」，因此與「快樂地球指數 (The Happy Planet Index)」有不同的結果。

這份名單前10名的國家依序為丹麥、瑞士、奧地利、冰島、巴哈馬、芬蘭、瑞典、不丹、汶萊、加拿大。歐洲國家顯然名列前茅，非洲國家仍然是殿後。而在「快樂地球指數」報告當中，排名並不理想的世界八大工業國家，明顯往前躍進了許多名，美國排名23，日本90名，英國41名，法國62名，德國35名，加拿大10名，義大利50名，俄羅斯167名。這當中有好幾個國家都往前提升了100名，可見得這兩份報告的評量標準，有極大的差異，更凸顯快樂指標很難達成一套客觀的評量準則。

臺灣在這份名單當中排名68，大陸82名，香港63名，新加坡53名，韓國103名，不丹排名第8，是亞洲最快樂的國家。

有關地球村老百姓的快樂指數，在全球各地逐漸受到重視，各學術機構競相研究，一時之間成為顯學，除了上述兩個機構外，還可參考下列網站：

- 1) 密西根大學英格雷哈特教授 (Ronald Inglehart) 的「世界價值調查」(World Values Survey), <http://www.worldvaluessurvey.org/>
- 2) 鹿特丹伊斯拉謨大學維恩哈文教授 (Ruut Veenhoven) 的「世界快樂資料庫」(World Database of Happiness), <http://worlddatabaseofhappiness.eur.nl/>



圖十一：世界快樂地圖

十、全球生活品質指標 (Quality of Life Index)

製作單位：Economist Magazine

網站：http://www.economist.com/media/pdf/QUALITY_OF_LIFE.pdf

語言：英文

英國「經濟學人」雜誌對全球111個經濟體，進行生活品質指數調查，主要評比項目有9項，包括個人收入、健康條件、政治穩定、家庭生活、社區生活、氣候環境、工作安全、參政自由、兩性平等。

本項報告前20名國家依序為愛爾蘭、瑞士、挪威、盧森堡、瑞典、澳洲、冰島、義大利、丹麥、西班牙、新加坡、芬蘭、美國、加拿大、紐西蘭、荷蘭、日本、香港、葡萄牙、奧地利。歐美國家幾乎囊括前20名，非洲國家依然敬陪末座，或許與評量項目著重兒童福利及國民平均收入有關。

臺灣在這份名單當中排名21，大陸60名，日本17名，香港18名，新加坡11名，韓國30名。新加坡在亞洲國家排名最高。

有關生活品質評比之網站，還有另一個是以城市為評比對象，也值得參考。全球生活品質調查 (Mercer Worldwide Quality of Living Survey), <http://www.mercer.com/referencecontent.jhtml?idContent=1128060#top50all>。

Quality of Life			GDP per person			Quality of Life			GDP per person		
Score	Rank	Difference	Score	Rank	Difference	Score	Rank	Difference	Score	Rank	Difference
8.311	1	36,719	4	3		6.182	57	6,664	59	2	
8.268	2	31,189	7	5		6.501	38	8,212	60	2	
8.257	3	29,590	9	6		6.869	19	4,771	79	20	
8.215	4	26,091	11	8		6.981	16	9,219	74	14	
7.917	5	20,194	19	14		6.660	41	2,892	97	36	
7.925	6	21,010	16	8		6.911	22	17,870	34	28	
7.911	7	21,546	8	7		6.911	43	19,278	41	22	
7.819	8	27,246	21	15		6.921	44	4,209	81	29	
7.794	9	22,490	30	17		6.918	45	4,460	80	15	
7.727	10	25,170	24	14		6.908	66	11,861	47	19	
7.719	11	32,138	9	9		6.916	67	12,846	45	22	
7.618	12	26,519	29	16		6.965	46	24,809	39	23	
7.415	13	41,319	2	11		6.899	69	18,119	21	26	
7.399	14	34,110	5	8		6.899	70	10,960	53	17	
7.436	15	25,119	25	18		6.814	71	3,240	90	19	
7.411	16	36,929	11	11		6.767	72	11,110	49	21	
7.392	17	39,750	16	11		6.759	73	2,209	96	23	
7.347	18	21,640	11	7		6.754	74	2,600	95	21	
7.307	19	19,510	11	12		6.675	75	4,510	83	8	
7.268	20	31,420	12	8		6.661	76	2,800	99	23	
7.259	21	28,770	22	13		6.646	77	1,860	103	28	
7.163	22	32,340	27	15		6.624	78	5,269	78	6	
7.091	23	26,590	30	7		6.620	79	6,810	72	7	
7.095	24	30,440	17	7		6.605	80	3,910	88	8	

圖十二：全球生活品質指標



十一、全球最適合居住城市 (Global Liveability Rankings)

製作單位：The Economist Intelligence Unit
網址：http://www.economist.com/markets/rankings/displaystory.cfm?story_id=8908454
語言：英文

英國「經濟學人智庫」針對全球132個城市進行生活環境評估，評比的領域包括安全性、醫療服務、文化和環境、教育、基礎設施等40個項目。加拿大溫哥華被選為最適合居住城市，連續第五年名列前茅，主要原因是其低犯罪率，以及受恐怖主義威脅和不穩定因素威脅小以及交通和通信設施非常完善。

本份報告前10名之城市為溫哥華、墨爾本、維也納、伯斯、多倫多、亞德雷得、雪梨、哥本哈根、日內瓦、蘇黎世。阿爾及利雅之首都阿爾及爾敬陪末座。而紐約、東京、倫敦、巴黎、香港等國際大都市，都因為交通擁擠犯罪率高，使這些城市無法列入前段的名次，尤其紐約與倫敦遭遭受恐怖攻擊的威脅。

該網站並未提供所有城市的排名，僅提供最前面與最後面10個城市的排行，請參考圖十三，完整的報告需付費購買。而且這份報告評比方式，受限於主題的分析項目，不容易採用客觀的標準，多少還是帶有歐美國家的主觀思維的色彩。

Economist.com rankings			
Liveability			
Selected cities, December 2006			
Best		Worst	
Rank	Liveability*	Rank	Liveability
1	Vancouver 1.3%	132	Algiers 64.7%
2	Melbourne 1.5%	131	Dhaka 60.4%
3	Vienna 2.3%	130	Lagos 60.1%
4	Perth 2.5%	129	Karachi 58.6%
5	Toronto 3.0%	128	Kathmandu 54.7%
6	Adelaide 3.0%	127	Abidjan 53.9%
7	Sydney 3.2%	126	Dakar 53.2%
8	Copenhagen 3.7%	125	Phnom Penh 53.0%
9	Geneva 3.9%	124	Tehran 52.6%
10	Zurich 3.9%	123	Bogotá 48.3%

*Weighted index rating whereby 0%—exceptional quality of life and 100%—intolerable
Source: Economist Intelligence Unit

圖十三：全球最適合居住城市排行

十二、全球和平指數 (Global Peace Index)

製作單位：The Economist Intelligence Unit
網址：<http://www.visionofhumanity.com/rankings/>
語言：英文

全球第一個以和平為訴求的「全球和平指數」，於2007年5月30日公布，由英國著名的「經濟學人智庫」進行這項研究，依照各國暴亂程度、組織性犯罪嚴重性、軍事支出等24項標準，對全球121個國家加以評量。

這個計畫是由一群慈善家、企業家、政治家、宗教領袖和知識份子共同支持。其目的是為追求和平、提倡和平、支持和平研究、提供研究基礎、並鼓勵各政府制訂和平政策。

本項報告前20名國家依序為挪威、紐西蘭、丹麥、愛爾蘭、日本、芬蘭、瑞典、加拿大、葡萄牙、奧地利、比利時、德國、捷克、瑞士、斯洛維尼亞、智利、斯洛伐克、匈牙利、不丹、荷蘭。倒數5名是伊拉克、蘇丹、以色列、俄羅斯、奈及利亞。美國排名於較後段的第96名，而俄羅斯更排到118名，是倒數第4。

臺灣在這份名單當中排名36，大陸60名，日本5名，香港23名，新加坡29名，韓國32名。日本在亞洲國家排名最高。

本計畫獲得多位諾貝爾和平獎得主之支持，包括西藏精神領袖達賴喇嘛、南非大主教屠圖(Desmond Tutu)、美國前總統卡特和經濟學家史提格利茲(Joseph Stiglitz)等。

Country	Overall Peace	Overall Score
Norway	1	9.317
New Zealand	2	8.362
Denmark	3	8.237
Ireland	4	8.236
Japan	5	8.113
Finland	6	8.047
Sweden	7	8.073
Canada	8	8.021
Portugal	9	8.011
Austria	10	8.003
Belgium	11	7.973
Germany	12	7.923

圖十四：全球和平指數





十三、世界億萬富翁排行

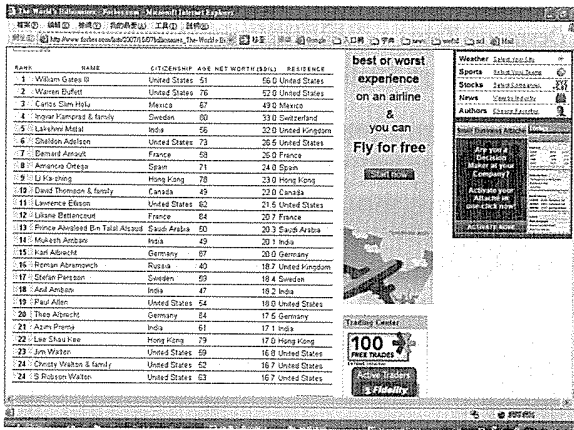
製作單位：Forbes Magazine
網址：http://www.forbes.com/
語言：英文

美國富比士雜誌是一本世界知名的商業雙週刊，由蘇格蘭人B.C. Forbes於1917年創辦，為讀者提供全球最成功的商業故事超過90年。富比士雜誌的主編透過強而有力的報導，挑戰傳統經營雜誌，為成功企業人士必讀刊物。每期都以頂尖經理人的眼光及角度報導，刊載超過50則關於企業及經營企業人物的簡潔創作。

微軟創辦人比爾蓋茲 (Bill Gates) 連續11年蟬聯冠軍，投資大亨華倫巴菲特 (Warren Buffet) 緊追在後，第3名是墨西哥電信大亨史林姆 (Carlos Slim)，瑞典的Ingvar Kamprad & family名列第4，印度的Lakshmi Mittal名列第5。香港首富李嘉誠，名列第9名，領先亞洲各國巨富。

臺灣的國泰金控董事長蔡宏圖家族名列104名，鴻海集團總裁郭台銘名列142名，台塑集團董事長王永慶名列157名。

富比士雜誌網站還提供其他熱門的排行資訊，如全球100大最有影響力的女人、全球2000大公司排行、全美400大富翁等。



圖十五：世界億萬富翁排行

十四、全球500大企業排行

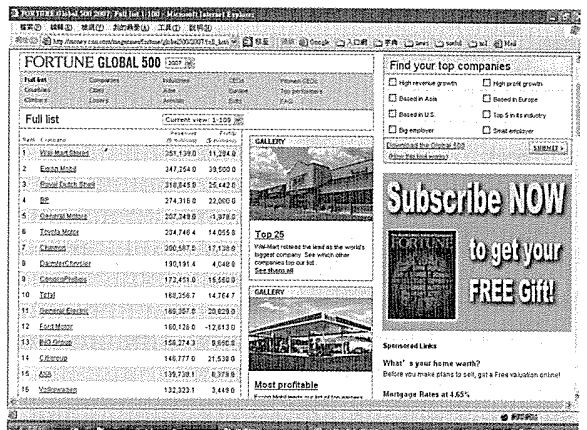
製作單位：Fortune Magazine
網址：http://money.cnn.com/magazines/fortune/global500/2007/
語言：英文

美國財富雜誌由美國人亨利魯斯 (Henry Luce) 創辦於1930年，是世界上頗具影響力的商業雜誌，自1954年起，每年都會公告世界500大企業之排行，成為全球經濟界關注的焦點，影響巨大。

全球大企業排行前10名為美國沃爾瑪公司、美國埃克森美孚石油公司、英荷殼牌石油公司、英國石油公司、美國通用汽車公司、日本豐田汽車公司、美國雪佛龍石油公司、德國戴姆勒-克萊斯勒公司、美國康菲石油公司和法國道達爾石油公司。

2007年共有30家華資企業榜上有名，比2006年增加6家。其中中國大陸企業22家，香港企業2家，臺灣企業6家，分別是鴻海精密、中國石油、國泰金控、華碩電腦、廣達電腦、台塑石化。中國大陸的中石化排名第17位，成為500強中排名最高的華資企業，在亞洲則僅次於日本豐田汽車公司。

財富雜誌還提供其他相關的排行資訊，如全球企業10大女性執行長、美國500大企業排行、全美100大最佳居住城市、全美35個最佳退休居住城市等。



圖十六：全球500大企業排行