

## 肆、調查結果分析

### 高中畢業生升學就業概況

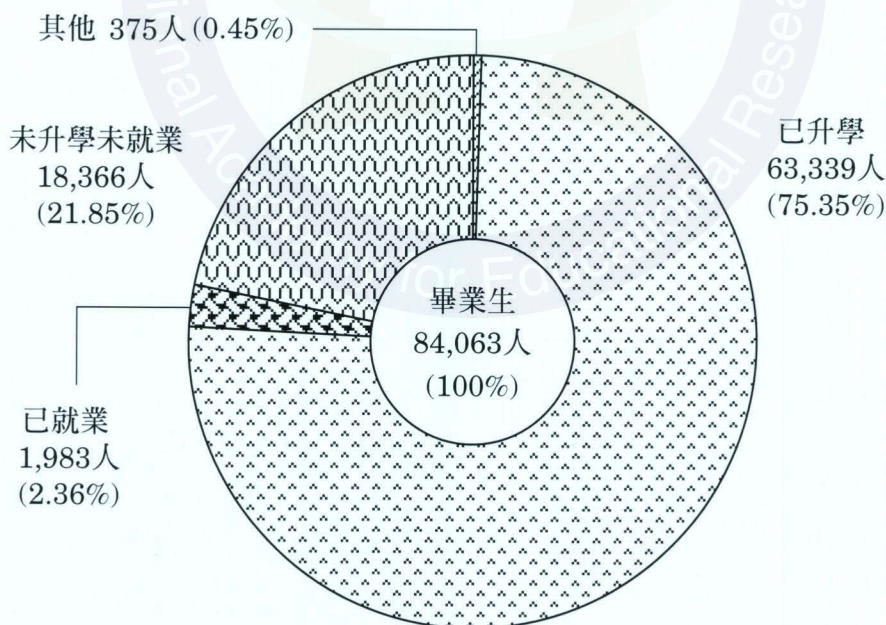
#### 一、總述

##### (一)臺閩地區八十七學年高中畢業生升學就業概況

臺閩地區八十七學年高中畢業生 84,063 人，其中繼續升學者 63,339 人，占畢業生總數 75.35 % 最多；未升學未就業者 18,366 人，占畢業生總數 21.85 % 次之；已就業者 1,983 人，占畢業生總數 2.36 % 居三；其他（包括遷居國外、死亡或無法聯繫者）375 人，占 0.45 %。（請參閱表一及圖一）

圖一 臺閩地區高中畢業生升學就業概況

八十七學年



表一 臺閩地區高中畢業生升學就業概況

八十七學年

單位：人、%

	總 計		已 升 學		已 就 業		未升學未就業		其 他	
	人 數	百分比	人 數	百分比	人 數	百分比	人 數	百分比	人 數	百分比
總 計	84,063	100.00	63,339	75.35	1,983	2.36	18,366	21.85	375	0.45
計	43,193	100.00	33,004	76.41	895	2.07	9,112	21.10	182	0.42
男	40,870	100.00	30,335	74.22	1,088	2.66	9,254	22.64	193	0.47
女										
(一)公立別										
公立高中	60,672	100.00	48,400	79.77	703	1.16	11,356	18.72	213	0.35
計	31,040	100.00	25,094	80.84	306	0.99	5,531	17.82	109	0.35
男	29,632	100.00	23,306	78.65	397	1.34	5,825	19.66	104	0.35
女										
私立高中	23,391	100.00	14,939	63.87	1,280	5.47	7,010	29.97	162	0.69
計	12,153	100.00	7,910	65.09	589	4.85	3,581	29.47	73	0.60
男	11,238	100.00	7,029	62.55	691	6.15	3,429	30.51	89	0.79
女										
(二)地區別										
臺 北 市	20,910	100.00	16,696	79.85	603	2.88	3,455	16.52	156	0.75
計	10,191	100.00	8,373	82.16	224	2.20	1,529	15.00	65	0.64
男	10,719	100.00	8,323	77.65	379	3.54	1,926	17.97	91	0.85
女										
高 雄 市	8,438	100.00	6,035	71.52	67	0.79	2,299	27.25	37	0.44
計	4,248	100.00	3,112	73.26	42	0.99	1,069	25.16	25	0.59
男	4,190	100.00	2,923	69.76	25	0.60	1,230	29.36	12	0.29
女										
臺 灣 省	54,304	100.00	40,371	74.34	1,281	2.36	12,471	22.97	181	0.33
計	28,561	100.00	21,376	74.84	629	2.20	6,465	22.64	91	0.32
男	25,743	100.00	18,995	73.79	652	2.53	6,006	23.33	90	0.35
女										
金馬地區	411	100.00	237	57.66	32	7.79	141	34.31	1	0.24
計	193	100.00	143	74.09	—	—	49	25.39	1	0.52
男	218	100.00	94	43.12	32	14.68	92	42.20	—	—
女										

## 1. 按公立學校別分析

### (1)公立高中

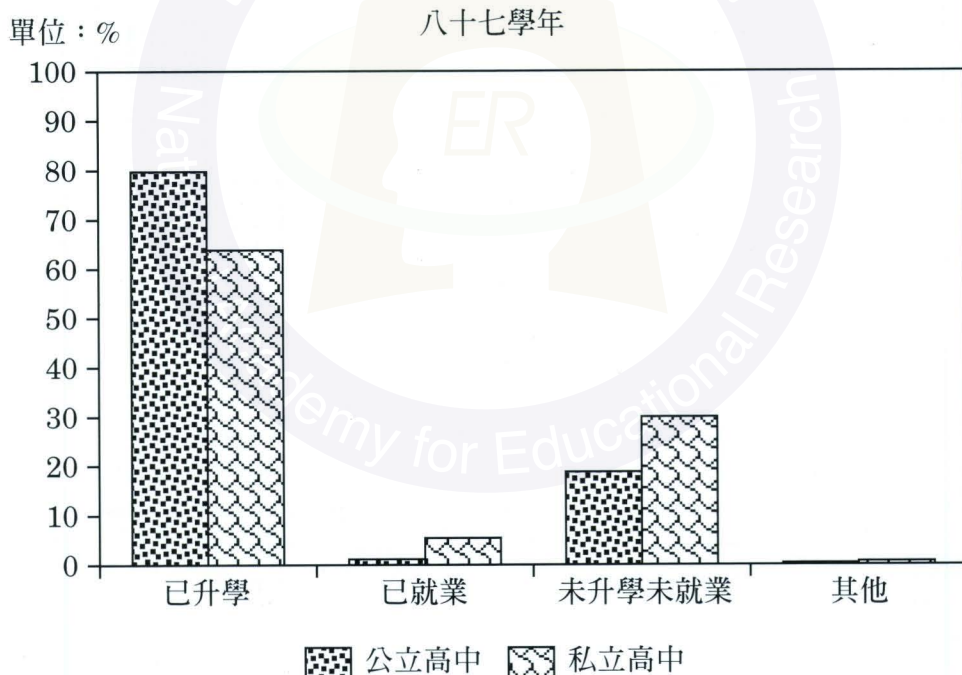
臺閩地區八十七學年公立高中畢業生 60,672 人，占臺閩地區高中畢業生總數 72.17%，其中繼續升學者 48,400 人，占公立高中畢業生總數 79.77% 最多；未升學未就業者 11,356 人，占 18.72% 次之；已就業者 703 人，占 1.16% 居三；其他 213 人，占 0.35%。

## (2)私立高中

臺閩地區八十七學年私立高中畢業生 23,391 人，占臺閩地區高中畢業生總數 27.83 %，其中繼續升學者 14,939 人，占私立高中畢業生總數 63.87 % 最多；未升學未就業者 7,010 人，占 29.97 % 次之；已就業者 1,280 人，占 5.47 % 居三；其他 162 人，占 0.69 %。

(3)臺閩地區八十七學年公立高中與私立高中畢業生升學、就業的結構相同，均以升學比率為最高，未升學未就業比率次之；公立高中升學率較私立高中高出 15.90 個百分點，就業率較私立高中低 4.31 個百分點，未升學未就業比率亦較私立高中低 11.25 個百分點。（請參閱表一及圖二）

圖二 臺閩地區高中畢業生升學就業概況—按公私立別



## 2. 按性別分析

### (1)男生

臺閩地區八十七學年高中畢業男生 43,193 人，占臺閩地區高中畢業生總數 51.38 %，（公立高中畢業男生為 31,040 人，占臺閩地



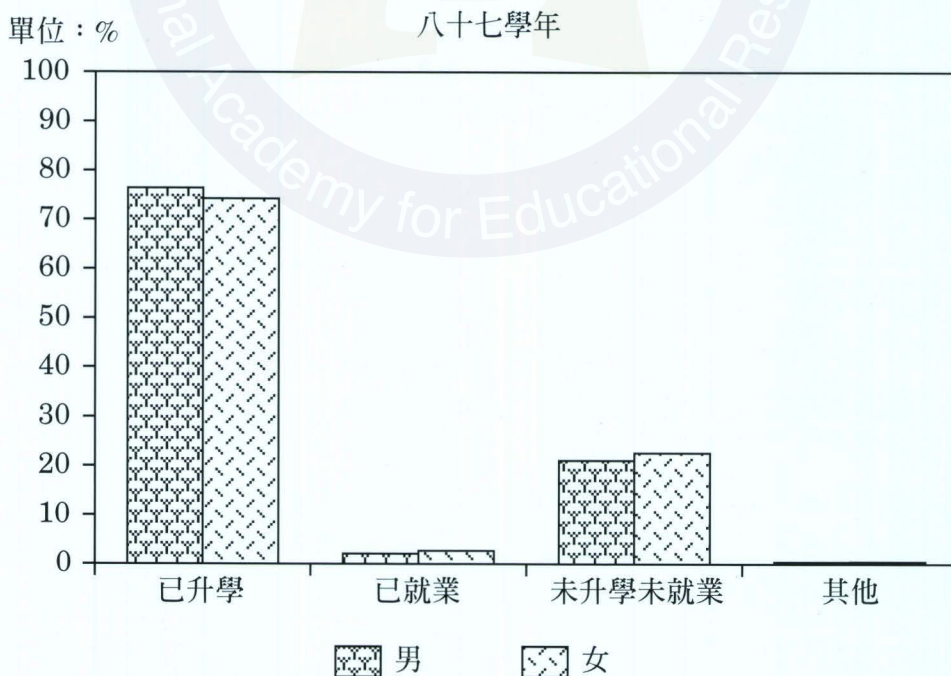
區高中畢業男生總數 71.86 %，私立高中畢業男生為 12,153 人，占 28.14 % ) 其中繼續升學者 33,004 人，占臺閩地區高中畢業男生總數 76.41 % 最多；未升學未就業者 9,112 人，占 21.10 % 次之；已就業者 895 人，占 2.07 % 居三；其他 182 人，占 0.42 %。

(2)女生

臺閩地區八十七學年高中畢業女生 40,870 人，占臺閩地區高中畢業生總數 48.62 %，( 公立高中畢業女生為 29,632 人，占臺閩地區高中畢業女生總數 72.50 %，私立高中畢業女生為 11,238 人，占 27.50 % ) 其中繼續升學者 30,335 人，占臺閩地區高中畢業女生總數 74.22 % 最多；未升學未就業者 9,254 人，占 22.64 % 次之；已就業者 1,088 人，占 2.66 % 居三；其他 193 人，占 0.47 %。

(3)臺閩地區八十七學年高中男生畢業生的升學率較女生高出 2.19 個百分點，就業率較女生低 0.59 個百分點，未升學未就業比率較女生低 1.54 個百分點。( 請參閱表一及圖三 )

圖三 臺閩地區高中畢業生升學就業概況—按性別





### 3. 按地區別分析

臺北市、高雄市、臺灣省及金馬地區八十七學年高中畢業生畢業後均以繼續升學為主，未升學未就業次之，直接就業者最少。茲分述如下：

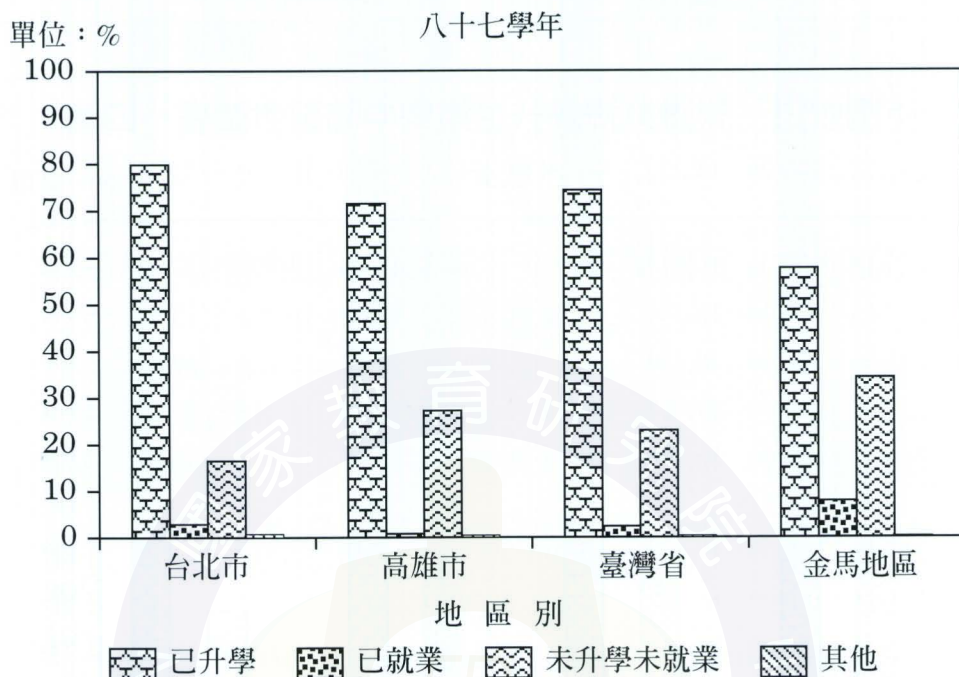
臺北市八十七學年高中畢業生為 20,910 人，其中繼續升學者 16,696 人，占臺北市八十七學年高中畢業生總數 79.85 %，未升學未就業者 3,455 人，占 16.52 %，直接就業者 603 人，占 2.88 %，其他 156 人，占 0.75 %。

高雄市八十七學年高中畢業生為 8,438 人，其中繼續升學者 6,035 人，占高雄市八十七學年高中畢業生總數 71.52 %，未升學未就業者 2,299 人，占 27.25 %，直接就業者 67 人，占 0.79 %，其他 37 人，占 0.44 %。

臺灣省八十七學年高中畢業生為 54,304 人，其中繼續升學者 40,371 人，占臺灣省八十七學年高中畢業生總數 74.34 %，未升學未就業者 12,471 人，占 22.97 %，直接就業者 1,281 人，占 2.36 %，其他 181 人，占 0.33 %。

金馬地區八十七學年高中畢業生為 411 人，其中繼續升學者 237 人，占金馬地區八十七學年高中畢業生總數 57.66 %，未升學未就業者 141 人，占 34.31 %，直接就業者 32 人，占 7.79 %，其他 1 人，占 0.24 %。（請參閱表一及圖四）

圖四 臺閩地區高中畢業生升學就業概況—按地區別



(二)臺灣省境內高中畢業生歷年升學就業概況

自六十五學年歷次調查結果顯示，臺灣省境內高中畢業生均以繼續升學者最多（最近三年平均升學率 73.74 %）；未升學未就業者次之；已就業者居三（最近三年平均就業率 2.73 %），且有逐年降低趨勢，充分說明高中畢業生升學就業比率差距有逐漸拉大趨勢。（請參閱表二及圖五）

表二 臺灣省境內高中畢業生歷年升學就業概況

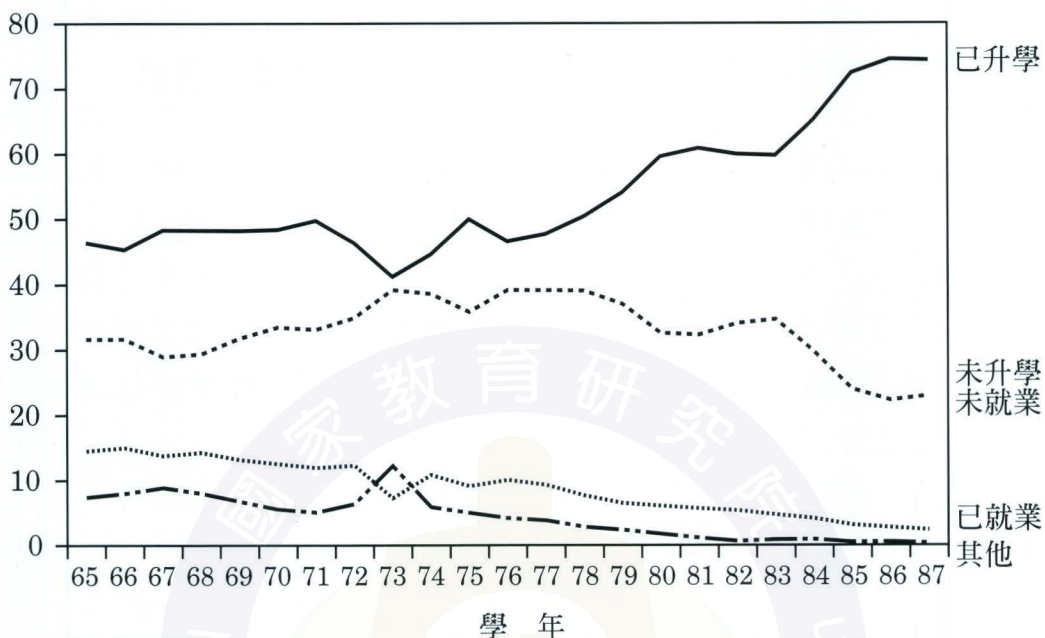
單位：人、%

學年	總計		已升學		已就業		未升學未就業		其他	
	人數	百分比	人數	百分比	人數	百分比	人數	百分比	人數	百分比
65	39,292	100.00	18,229	46.39	5,717	14.55	12,430	31.63	2,916	7.42
66	42,318	100.00	19,174	45.31	6,366	15.04	13,394	31.65	3,384	8.00
67	37,883	100.00	18,306	48.32	5,235	13.82	10,972	28.96	3,370	8.90
68	34,661	100.00	16,730	48.27	4,962	14.32	10,184	29.38	2,785	8.03
69	35,307	100.00	17,027	48.23	4,667	13.22	11,216	31.77	2,397	6.79
70	34,990	100.00	16,934	48.40	4,397	12.57	11,712	33.47	1,947	5.56
71	35,345	100.00	17,599	49.79	4,233	11.98	11,710	33.13	1,803	5.10
72	36,416	100.00	16,882	46.36	4,485	12.32	12,715	34.92	2,334	6.41
73	38,596	100.00	15,921	41.25	2,813	7.29	15,128	39.20	4,734	12.27
74	39,138	100.00	17,462	44.62	4,255	10.87	15,110	38.61	2,311	5.90
75	38,870	100.00	19,438	50.01	3,551	9.14	13,929	35.83	1,952	5.02
76	39,065	100.00	18,195	46.58	3,937	10.08	15,296	39.16	1,637	4.19
77	41,705	100.00	19,893	47.70	3,889	9.33	16,326	39.15	1,597	3.83
78	41,502	100.00	20,926	50.42	3,189	7.68	16,215	39.07	1,172	2.82
79	42,554	100.00	23,018	54.09	2,769	6.51	15,764	37.04	1,003	2.36
80	40,518	100.00	24,149	59.60	2,462	6.08	13,199	32.58	708	1.75
81	45,267	100.00	27,557	60.88	2,571	5.68	14,628	32.31	511	1.13
82	48,331	100.00	28,981	59.96	2,589	5.36	16,462	34.06	299	0.62
83	49,377	100.00	29,507	59.76	2,326	4.71	17,125	34.68	419	0.85
84	50,423	100.00	32,882	65.21	2,081	4.13	15,004	29.76	456	0.90
85	52,600	100.00	38,083	72.40	1,646	3.13	12,620	23.99	251	0.48
86	55,451	100.00	41,299	74.48	1,501	2.71	12,362	22.29	289	0.52
87	54,304	100.00	40,371	74.34	1,281	2.36	12,471	22.97	181	0.33



圖五 臺灣省境內高中畢業生歷年升學就業概況

單位：%



### 1. 按公立學校別分析

#### (1) 公立高中

臺灣省境內八十七學年公立高中畢業生 38,655 人，其中以繼續升學者 29,903 人，占臺灣省境內八十七學年公立高中畢業生總數 77.36 % 最多；未升學未就業者 8,035 人，占 20.79 % 次之；已就業者 613 人，占 1.59 % 居三。升學與就業間相差 75.77 個百分點；而六十五學年升學與就業間相差 36.85 個百分點。二十三年來臺灣省境內公立高中畢業生升學就業比率之差距有逐漸加大之趨勢。

六十五學年之升學率為 48.61 %，後逐年上升，至七十一學年達 51.28 %，隨即下降，至七十三學年升學率為 42.43 % 最低，但自七十四學年起又逐年上升，至八十七學年升學率 77.36 % 最高。公立高中就業率自六十五學年至七十二學年均均在 12 % 上下略微起伏，七十三學年突降至 7.14 %，自七

十六學年起又逐年下降，至八十七學年就業率為 1.59 % 最低；未升學未就業比率近五年亦有下降之現象。（請參閱表三）

## (2)私立高中

臺灣省境內八十七學年私立高中畢業生 15,649 人，其中以繼續升學者 10,468 人，占臺灣省境內八十七學年私立高中畢業生總數 66.89 % 最多；未升學未就業者 4,436 人，占 28.35 % 次之；已就業者 668 人，占 4.27 %。升學與就業間相差 62.62 個百分點；而六十五學年升學與就業間相差僅 9.72 個百分點，私立高中畢業生升學就業間比率的差距亦有逐漸加大之趨勢。

就歷年資料觀之，除七十二、七十三、七十四、七十六學年之未升學未就業比率分別為 41.14 %、47.41 %、42.67 %、44.51 % 較繼續升學者之比率分別為 40.06 %、36.75 %、39.60 %、41.59 % 高外，其餘各年仍以繼續升學者為最多。

私立高中之升學率六十五學年為 36.60 %，至七十一學年達 44.30 %，後下降至七十三學年為 36.75 % 最低，隨之持續上升，至八十六學年為 69.00 % 最高。就業率六十五學年為 26.88 %，後呈下降趨勢至八十六學年為 3.55 % 最低，而未升學未就業比率近年亦有下降的現象。（請參閱表四）

(3)依歷年資料顯示，公立高中與私立高中畢業生升學就業的結構相似，均以升學率最高，八十七學年公立高中畢業生升學率較私立高中多 10.47 個百分點，而就業率較私立高中低 2.68 個百分點，至於未升學未就業比率則較私立高中低 7.56 個百分點。（請參閱表三、表四、圖六、七）

表三 臺灣省境內公立高中畢業生歷年升學就業概況

單位：人、%

學年	總計		已升學		已就業		未升學未就業		其他	
	人數	百分比	人數	百分比	人數	百分比	人數	百分比	人數	百分比
65	32,038	100.00	15,574	48.61	3,767	11.76	10,037	31.33	2,660	8.30
66	33,985	100.00	15,755	46.36	4,633	13.63	10,774	31.70	2,823	8.31
67	31,004	100.00	15,477	49.92	4,117	13.28	8,436	27.21	2,974	9.59
68	28,142	100.00	13,969	49.64	3,861	13.72	7,841	27.86	2,471	8.78
69	28,516	100.00	14,092	49.42	3,705	12.99	8,580	30.09	2,139	7.50
70	27,858	100.00	13,764	49.41	3,437	12.34	8,877	31.87	1,780	6.39
71	27,814	100.00	14,263	51.28	3,365	12.10	8,576	30.83	1,610	5.79
72	28,526	100.00	13,721	48.10	3,210	11.25	9,469	33.19	2,126	7.45
73	30,595	100.00	12,981	42.43	2,183	7.14	11,335	37.05	4,096	13.39
74	30,540	100.00	14,057	46.03	3,174	10.39	11,441	37.46	1,868	6.12
75	29,572	100.00	15,277	51.66	2,683	9.07	10,017	33.87	1,595	5.39
76	29,270	100.00	14,121	48.24	2,784	9.51	10,936	37.36	1,429	4.88
77	31,126	100.00	15,205	48.85	2,847	9.15	11,733	37.70	1,341	4.31
78	31,456	100.00	16,082	51.13	2,394	7.61	12,003	38.16	977	3.11
79	31,936	100.00	17,496	54.78	2,181	6.83	11,427	35.78	832	2.61
80	30,000	100.00	18,256	60.85	1,897	6.32	9,271	30.90	576	1.92
81	33,121	100.00	20,557	62.07	1,962	5.92	10,187	30.76	415	1.25
82	34,722	100.00	21,396	61.62	1,747	5.03	11,404	32.84	175	0.50
83	34,876	100.00	21,598	61.93	1,531	4.39	11,525	33.05	222	0.64
84	35,352	100.00	23,827	67.40	1,330	3.76	9,969	28.20	226	0.64
85	36,071	100.00	27,199	75.40	944	2.62	7,803	21.63	125	0.35
86	38,564	100.00	29,647	76.88	902	2.34	7,810	20.25	205	0.53
87	38,655	100.00	29,903	77.36	613	1.59	8,035	20.79	104	0.27

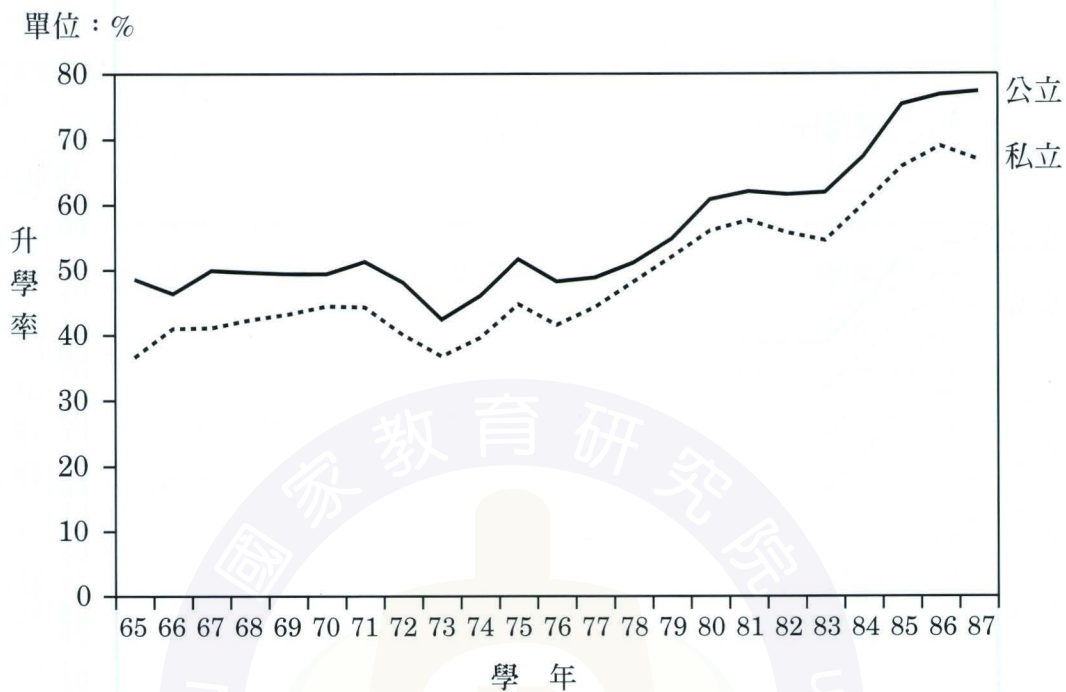


表四 臺灣省境內私立高中畢業生歷年升學就業概況

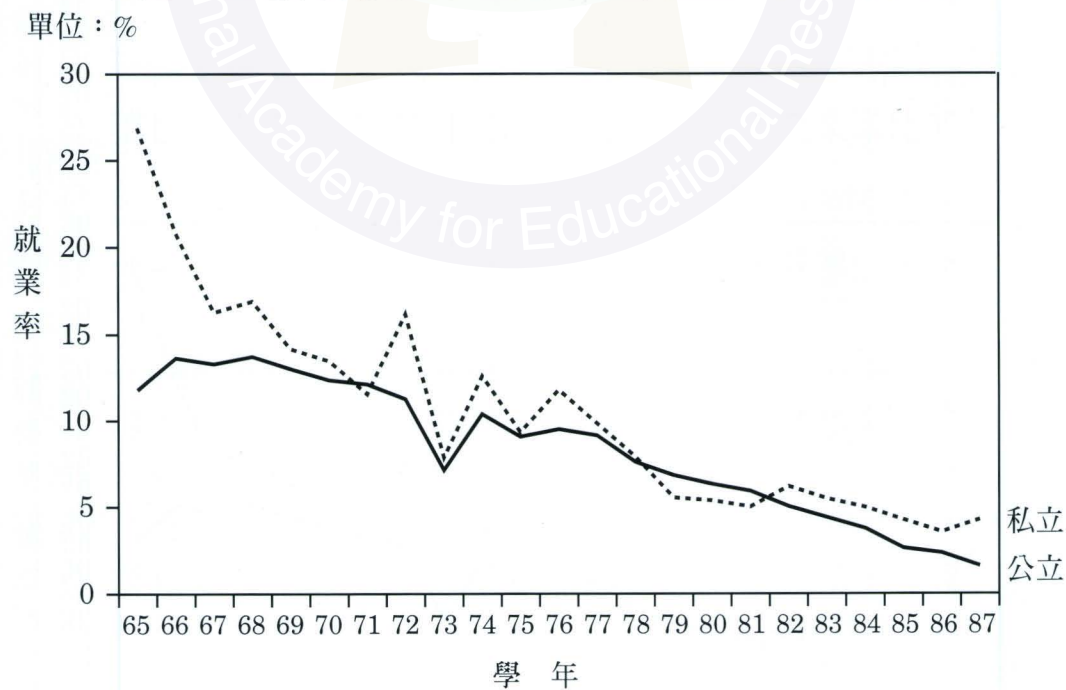
單位：人、%

學 年	總 計		已 升 學		已 就 業		未升學未就業		其 他	
	人 數	百分比	人 數	百分比	人 數	百分比	人 數	百分比	人 數	百分比
65	7,254	100.00	2,655	36.60	1,950	26.88	2,393	32.99	256	3.53
66	8,333	100.00	3,419	41.03	1,733	20.80	2,620	31.44	561	6.73
67	6,879	100.00	2,829	41.13	1,118	16.25	2,536	36.87	396	5.76
68	6,519	100.00	2,761	42.35	1,101	16.89	2,343	35.94	314	4.82
69	6,791	100.00	2,935	43.22	962	14.17	2,636	38.82	258	3.80
70	7,132	100.00	3,170	44.45	960	13.46	2,835	39.75	167	2.34
71	7,531	100.00	3,336	44.30	868	11.53	3,134	41.61	193	2.56
72	7,890	100.00	3,161	40.06	1,275	16.16	3,246	41.14	208	2.64
73	8,001	100.00	2,940	36.75	630	7.87	3,793	47.41	638	7.97
74	8,598	100.00	3,405	39.60	1,081	12.57	3,669	42.67	443	5.15
75	9,298	100.00	4,161	44.75	868	9.34	3,912	42.07	357	3.84
76	9,795	100.00	4,074	41.59	1,153	11.77	4,360	44.51	208	2.12
77	10,579	100.00	4,688	44.31	1,042	9.85	4,593	43.42	256	2.42
78	10,046	100.00	4,844	48.22	795	7.91	4,212	41.93	195	1.94
79	10,618	100.00	5,522	52.01	588	5.54	4,337	40.85	171	1.61
80	10,518	100.00	5,893	56.03	565	5.37	3,928	37.35	132	1.25
81	12,146	100.00	7,000	57.63	609	5.01	4,441	36.56	96	0.79
82	13,609	100.00	7,585	55.74	842	6.19	5,058	37.17	124	0.91
83	14,501	100.00	7,909	54.54	795	5.48	5,600	38.62	197	1.36
84	15,071	100.00	9,055	60.08	751	4.98	5,035	33.41	230	1.53
85	16,529	100.00	10,884	65.85	702	4.25	4,817	29.14	126	0.76
86	16,887	100.00	11,652	69.00	599	3.55	4,552	26.96	84	0.50
87	15,649	100.00	10,468	66.89	668	4.27	4,436	28.35	77	0.49

圖六 臺灣省境內公私立高中畢業生歷年升學率比較



圖七 臺灣省境內公私立高中畢業生歷年就業率比較



表五 臺灣省境內高中畢業生升學就業概況—按公私立別

八十七學年

單位：人、%

	總 計		已 升 學		已 就 業		未升學未就業		其 他		
	人 數	百分比	人 數	百分比	人 數	百分比	人 數	百分比	人 數	百分比	
總 計	計	54,304	100.00	40,371	74.34	1,281	2.36	12,471	22.97	181	0.33
	男	28,561	100.00	21,376	74.84	629	2.20	6,465	22.64	91	0.32
	女	25,743	100.00	18,995	73.79	652	2.53	6,006	23.33	90	0.35
公立高中	計	38,655	100.00	29,903	77.36	613	1.59	8,035	20.79	104	0.27
	男	20,300	100.00	15,857	78.11	273	1.34	4,122	20.31	48	0.24
	女	18,355	100.00	14,046	76.52	340	1.85	3,913	21.32	56	0.31
私立高中	計	15,649	100.00	10,468	66.89	668	4.27	4,436	28.35	77	0.49
	男	8,261	100.00	5,519	66.81	356	4.31	2,343	28.36	43	0.52
	女	7,388	100.00	4,949	66.99	312	4.22	2,093	28.33	34	0.46

## 2. 按性別分析

### (1) 男生

臺灣省境內八十七學年高中畢業男生 28,561 人，其中繼續升學者 21,376 人，占臺灣省境內八十七學年高中畢業男生總數 74.84 % 最多；未升學未就業者 6,465 人，占 22.64 % 次之；已就業者 629 人，占 2.20 % 居三；其他 91 人，占 0.32 %。

男生升學率六十五學年為 41.59 %，至七十學年為 47.20 % 為最高，後下降至七十三學年為 39.60 % 最低，以後逐年上升，至八十七學年為 74.84 % 最高；未升學未就業之比率略呈微波狀起伏，自八十四學年起逐年下降，八十七學年為 22.64 %；六十五學年畢業男生就業率為 12.30 %，逐年下降，八十七學年為 2.20 % 為歷年最低。（請參閱表六）



## (2)女生

臺灣省境內八十七學年高中畢業女生 25,743 人，其中繼續升學者 18,995 人，占臺灣省境內八十七學年高中畢業女生總數 73.79 % 最多；未升學未就業者 6,006 人，占 23.33 % 次之；已就業者 652 人，占 2.53 % 居三；其他 90 人，占 0.35 %。

女生升學率六十五學年為 52.85 %，後呈微波狀上下，至八十六學年為 74.76 % 最高，八十七學年為 73.79 %；未升學未就業比率先為逐年上升至七十九學年為 39.58 % 達最高峰，後逐年下降，至八十七學年為 23.33 %；女生就業率六十五學年為 17.58 %，後逐年下降，至八十七學年為 2.53 % 最低。（請參閱表七）

(3)依歷年升學率而言，女性高中畢業生自六十五學年以來，一直高於男性高中畢業生，男生升學率自七十九學年起超越女生，主要原因與未役男可報考大專夜間部有關，但八十三學年起女生升學率又高過男生，惟八十七學年女生的升學率較男生低 1.05 個百分點。至於歷年就業率女生均高於男生，八十七學年高 0.33 個百分點，惟差距逐漸縮小。（請參閱圖八、九）

表六 臺灣省境內高中男畢業生歷年升學就業概況

單位：人、%

學年	總計		已升學		已就業		未升學未就業		其他	
	人數	百分比	人數	百分比	人數	百分比	人數	百分比	人數	百分比
65	22,524	100.00	9,367	41.59	2,770	12.30	8,521	37.83	1,866	8.28
66	24,655	100.00	10,402	42.19	3,229	13.10	9,100	36.91	1,924	7.80
67	21,439	100.00	9,852	45.95	2,647	12.35	6,887	32.12	2,053	9.58
68	19,684	100.00	9,099	46.23	2,319	11.78	6,528	33.16	1,738	8.83
69	19,479	100.00	8,920	45.79	2,088	10.72	7,035	36.12	1,436	7.37
70	19,614	100.00	9,258	47.20	1,957	9.98	7,387	37.66	1,012	5.16
71	19,020	100.00	8,903	46.81	1,814	9.54	7,303	38.40	1,000	5.26
72	19,389	100.00	8,584	44.27	1,655	8.54	7,826	40.36	1,324	6.83
73	20,930	100.00	8,289	39.60	1,212	5.79	8,821	42.15	2,608	12.46
74	21,171	100.00	9,284	43.85	1,798	8.49	8,721	41.19	1,368	6.46
75	20,544	100.00	9,545	46.46	1,480	7.20	8,398	40.88	1,121	5.46
76	20,780	100.00	8,514	40.97	1,660	7.99	9,467	45.56	1,139	5.48
77	21,569	100.00	9,330	43.26	1,542	7.15	9,675	44.86	1,022	4.74
78	21,364	100.00	10,465	48.98	1,304	6.10	8,950	41.89	645	3.02
79	21,952	100.00	12,791	58.27	1,061	4.83	7,610	34.67	490	2.23
80	20,988	100.00	13,635	64.97	931	4.44	6,041	28.78	381	1.82
81	23,373	100.00	15,387	65.83	977	4.18	6,795	29.07	214	0.92
82	25,642	100.00	15,486	60.39	1,168	4.56	8,847	34.50	141	0.55
83	26,099	100.00	15,321	58.70	1,042	3.99	9,524	36.49	212	0.81
84	26,504	100.00	16,752	63.21	986	3.72	8,533	32.20	233	0.88
85	27,869	100.00	19,956	71.61	800	2.87	6,998	25.11	115	0.41
86	28,756	100.00	21,366	74.30	726	2.52	6,513	22.65	151	0.53
87	28,561	100.00	21,376	74.84	629	2.20	6,465	22.64	91	0.32

表七 臺灣省境內高中女畢業生歷年升學就業概況

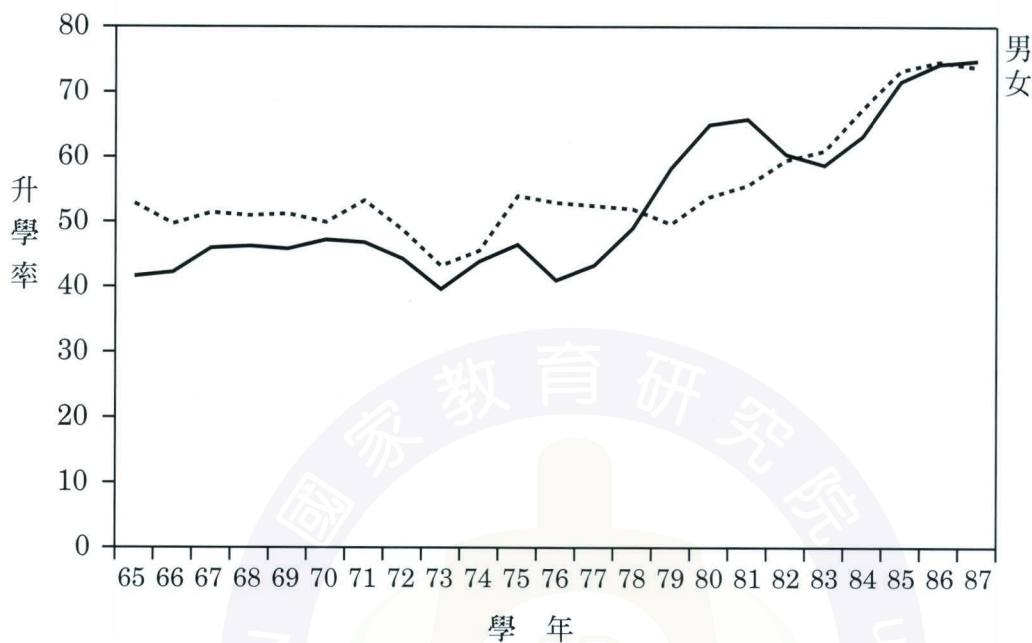
單位：人、%

學年	總計		已升學		已就業		未升學未就業		其他	
	人數	百分比	人數	百分比	人數	百分比	人數	百分比	人數	百分比
65	16,768	100.00	8,862	52.85	2,947	17.58	3,909	23.31	1,050	6.26
66	17,663	100.00	8,772	49.66	3,137	17.76	4,294	24.31	1,460	8.27
67	16,444	100.00	8,454	51.41	2,588	15.74	4,085	24.84	1,317	8.01
68	14,977	100.00	7,631	50.95	2,643	17.65	3,656	24.41	1,047	6.99
69	15,828	100.00	8,107	51.22	2,579	16.29	4,181	26.42	961	6.07
70	15,376	100.00	7,676	49.92	2,440	15.87	4,325	28.13	935	6.08
71	16,325	100.00	8,696	53.27	2,419	14.82	4,407	27.00	803	4.92
72	17,027	100.00	8,298	48.73	2,830	16.62	4,889	28.71	1,010	5.93
73	17,666	100.00	7,632	43.20	1,601	9.06	6,307	35.70	2,126	12.03
74	17,967	100.00	8,178	45.52	2,457	13.68	6,389	35.56	943	5.25
75	18,326	100.00	9,893	53.98	2,071	11.30	5,531	30.18	831	4.53
76	18,285	100.00	9,681	52.95	2,277	12.45	5,829	31.88	498	2.72
77	20,136	100.00	10,563	52.46	2,347	11.66	6,651	33.03	575	2.86
78	20,138	100.00	10,461	51.95	1,885	9.36	7,265	36.08	527	2.62
79	20,602	100.00	10,227	49.64	1,708	8.29	8,154	39.58	513	2.49
80	19,530	100.00	10,514	53.84	1,531	7.84	7,158	36.65	327	1.67
81	21,894	100.00	12,170	55.59	1,594	7.28	7,833	35.78	297	1.36
82	22,689	100.00	13,495	59.48	1,421	6.26	7,615	33.56	158	0.70
83	23,278	100.00	14,186	60.94	1,284	5.52	7,601	32.65	207	0.89
84	23,919	100.00	16,130	67.44	1,095	4.58	6,471	27.05	223	0.93
85	24,731	100.00	18,127	73.30	846	3.42	5,622	22.73	136	0.55
86	26,695	100.00	19,933	74.67	775	2.90	5,849	21.91	138	0.52
87	25,743	100.00	18,995	73.79	652	2.53	6,006	23.33	90	0.35



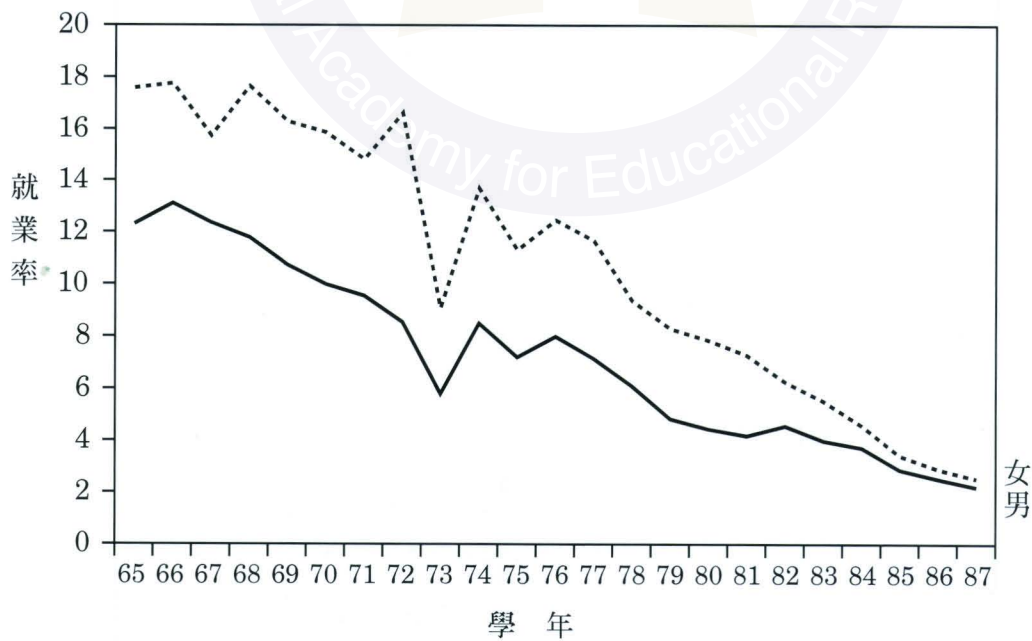
圖八 臺灣省境內高中畢業生歷年男女生升學率比較

單位：%



圖九 臺灣省境內高中畢業生歷年男女生就業率比較

單位：%



## 二、升學概況

### (一)臺閩地區八十七學年高中畢業生升學概況

臺閩地區八十七學年高中畢業生中繼續升學者 63,339 人，升學率為 75.35 %。以升讀大學院校者 61,887 人，占臺閩地區八十七學年高中畢業生已升學人數 97.71 % 最多，就讀軍警學校者 1,009 人，占 1.59 % 次之，就讀二專者 218 人，占 0.34 %，就讀其他學校者 225 人，占 0.36 %。

#### 1. 按公私立學校別分析

##### (1)公立高中

臺閩地區八十七學年公立高中畢業生中繼續升學者 48,400 人（男生 25,094 人，女生 23,306 人），其中升讀大學院校者 47,400 人，占公立高中八十七學年畢業生已升學者 97.93 %（男生 24,339 人，占已升學男生 96.99 %，女生 23,061 人，占已升學女生 98.95 %）；軍警學校 408 人，占 1.66 %（男生 705 人，占已升學男生 2.81 %，女生 99 人，占已升學女生 0.42 %）；二專 135 人，占 0.28 %（男生 36 人，占已升學男生 0.14 %，女生 99 人，占已升學女生 0.42 %）；其他學校 61 人，占 0.13 %（男生 14 人，占已升學男生 0.06 %，女生 47 人，占已升學女生 0.20 %）。

##### (2)私立高中

臺閩地區八十七學年私立高中畢業生中繼續升學者 14,939 人（男生 7,910 人，女生 7,029 人），其中升讀大學院校者 14,487 人，占私立高中八十七學年畢業生已升學者 96.97 %（男生 7,648 人，占已升學男生 96.69 %，女生 6,839 人，占已升學女生 97.30 %）；軍警學校 205 人，占 1.37 %（男生 172 人，占已升學男生 2.17 %，女生 33 人，占已升學女生 0.47 %）；二專 83 人，占 0.56 %（男生 36 人，占已升學男生 0.46 %，女生 47 人，占已升學女生 0.67 %）；其他學校 164 人，占 1.10 %（男生 54 人，占已升學男生 0.68 %，女生 110 人，占已升學女生 1.56 %）。（請參閱表八及圖十）

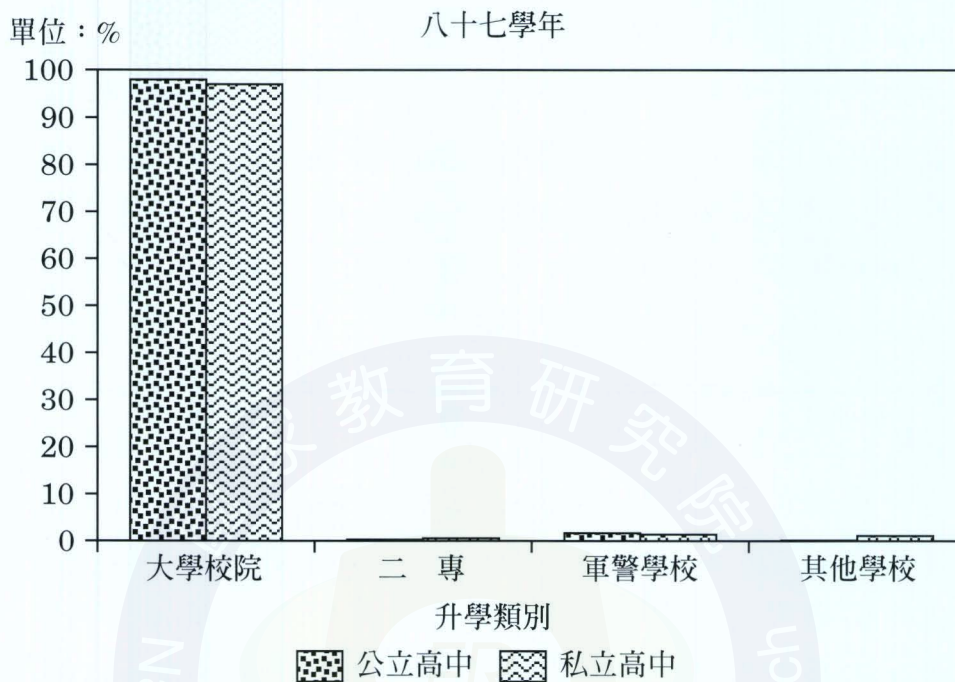
表八 臺閩地區高中畢業生升學概況

八十七學年

單位：人、%

		已升學		大學校院		二專		軍警學校		其他學校	
		人數	百分比	人數	百分比	人數	百分比	人數	百分比	人數	百分比
總計	計	63,339	100.00	61,887	97.71	218	0.34	1,009	1.59	225	0.36
	男	33,004	100.00	31,987	96.92	72	0.22	877	2.66	68	0.21
	女	30,335	100.00	29,900	98.57	146	0.48	132	0.44	157	0.52
(一)公私立別											
公立高中	計	48,400	100.00	47,400	97.93	135	0.28	804	1.66	61	0.13
	男	25,094	100.00	24,339	96.99	36	0.14	705	2.81	14	0.06
	女	23,306	100.00	23,061	98.95	99	0.42	99	0.42	47	0.20
私立高中	計	14,939	100.00	14,487	96.97	83	0.56	205	1.37	164	1.10
	男	7,910	100.00	7,648	96.69	36	0.46	172	2.17	54	0.68
	女	7,029	100.00	6,839	97.30	47	0.67	33	0.47	110	1.56
(二)地區別											
臺北市	計	16,696	100.00	16,578	99.29	37	0.22	75	0.45	6	0.04
	男	8,373	100.00	8,298	99.10	17	0.20	58	0.69	—	—
	女	8,323	100.00	8,280	99.48	20	0.24	17	0.20	6	0.07
高雄市	計	6,035	100.00	5,858	97.07	66	1.09	100	1.66	11	0.18
	男	3,112	100.00	3,002	96.47	26	0.84	82	2.63	2	0.06
	女	2,923	100.00	2,856	97.71	40	1.37	18	0.62	9	0.31
臺灣省	計	40,371	100.00	39,222	97.15	115	0.28	826	2.05	208	0.52
	男	21,376	100.00	20,549	96.13	29	0.14	732	3.42	66	0.31
	女	18,995	100.00	18,673	98.30	86	0.45	94	0.49	142	0.75
金馬地區	計	237	100.00	229	96.62	—	—	8	3.38	—	—
	男	143	100.00	138	96.50	—	—	5	3.50	—	—
	女	94	100.00	91	96.81	—	—	3	3.19	—	—

圖十 臺閩地區高中畢業生升學概況—按公私立別



## 2. 按地區別分析

臺北市、高雄市、臺灣省及金馬地區八十七學年高中畢業生中繼續升學者均以升讀大學者最多，軍警學校者次之，二專者居三。茲分述如下：

臺北市八十七學年高中畢業生畢業後繼續升學者 16,696 人（男生 8,373 人，女生 8,323 人），其中升讀大學院校者 16,578 人，占臺北市高中畢業生繼續升學者 99.29 % 最多（男生 8,298 人，占臺北市已升學男生 99.10 %，女生 8,280 人，占臺北市已升學女生 99.48 %）；升讀軍警學校者 75 人，占 0.45 % 次之（男生 58 人，占已升學男生 0.69 %，女生 17 人，占已升學女生 0.20 %）；升讀二專者 37 人，占 0.22 % 居三（男生 17 人，占已升學男生 0.20 %，女生 20 人，占已升學女生 0.24 %）；升讀其他學校者 6 人，占 0.04 %（女生 6 人，占已升學女生 0.07 %）。



高雄市八十七學年高中畢業生畢業後繼續升學者 6,035 人，（男生 3,112 人，女生 2,923 人），其中升讀大學院校者 5,858 人，占高雄市高中畢業生繼續升學者 97.07 % 最多（男生 3,002 人，占高雄市已升學男生 96.47 %，女生 2,856 人，占高雄市已升學女生 97.71 %）；升讀軍警學校者 100 人，占 1.66 % 次之（男生 82 人，占已升學男生 2.63 %，女生 18 人，占已升學女生 0.62 %）；升讀二專者 66 人，占 1.09 % 居三（男生 26 人，占已升學男生 0.84 %，女生 40 人，占已升學女生 1.37 %）；升讀其他學校者 11 人，占 0.18 %（男生 2 人，占已升學男生 0.06 %，女生 9 人，占已升學女生 0.31 %）。

臺灣省八十七學年高中畢業生畢業後繼續升學者 40,371 人，（男生 21,376 人，女生 18,995 人），其中升讀大學院校者 39,222 人，占臺灣省高中畢業生繼續升學者 97.15 % 最多（男生 20,549 人，占臺灣省已升學男生 96.13 %，女生 18,673 人，占臺灣省已升學女生 98.30 %）；升讀軍警學校者 826 人，占 2.05 % 次之（男生 732 人，占已升學男生 3.42 %，女生 94 人，占已升學女生 0.49 %）；升讀二專者 115 人，占 0.28 % 居三（男生 29 人，占已升學男生 0.14 %，女生 86 人，占已升學女生 0.45 %）；升讀其他學校者 208 人，占 0.52 %（男生 66 人，占已升學男生 0.31 %，女生 142 人，占已升學女生 0.75 %）。

金馬地區八十七學年高中畢業生畢業後繼續升學者 237 人，（男生 143 人，女生 94 人），其中升讀大學院校者 229 人，占金馬地區高中畢業生繼續升學者 96.62 % 最多（男生 138 人，占金馬地區已升學男生 96.50 %，女生 91 人，占金馬地區已升學女生 96.81 %）；升讀軍警學校者 8 人，占 3.38 % 次之（男生 5 人，占已升學男生 3.50 %，女生 3 人，占已升學女生 3.19 %）（請參閱表八）

## (二)臺灣省境內高中畢業生歷年升學概況

臺灣省境內八十七學年高中畢業生 54,304 人，其中繼續升學者 40,371 人，升學率為 74.34 %，較上（八十六）學年之 74.48 %，減少 0.14 個百分點，較十年前（七十七學年）之 47.70 %，增加 26.64 個百分點，較二十年前（六十七學年）之 48.32 %，增加 26.02 個百分點。

由歷年資料觀之，高中畢業生均以升讀大學者最多，自八十學年起均高達 90 % 以上，軍警學校者次之，專科最少。

本（八十七）學年升讀大學院校者 39,222 人，占臺灣省境內八十七學年高中畢業生之 72.23 %，占臺灣省境內八十七學年高中畢業生已升學者之 97.15 %，較上（八十六）學年減少 0.51 個百分點，較七十七學年增加 15.27 個百分點，較六十七學年增加 23.57 個百分點。

本（八十七）學年升讀軍警學校者 826 人，占臺灣省境內八十七學年高中畢業生之 1.52 %，占臺灣省境內八十七學年高中畢業生已升學者之 2.05 %，較上（八十六）學年增加 0.22 個百分點，較七十七學年減少 4.56 個百分點，較六十七學年減少 9.42 個百分點。

本（八十七）學年升讀二專者 115 人，占臺灣省境內八十七學年高中畢業生之 0.21 %，占臺灣省境內八十七學年高中畢業生已升學者之 0.28 %，較上（八十六）學年增加 0.07 個百分點，較八十五學年增加 0.13 個百分點。

本（八十七）學年升讀其他學校者 208 人，占臺灣省境內八十七學年高中畢業生之 0.38 %，占臺灣省境內八十七學年高中畢業生已升學者之 0.52 %，較上（八十六）學年增加 0.21 個百分點，較七十七學年減少 0.54 個百分點，較六十七學年減少 0.66 個百分點。（請參閱表九）

表九 臺灣省境內高中畢業生歷年升學類別

單位：人、%

學 年	已 升 學		大 學 校 院		三 專		二 專		軍 警 (官) 學 校		其 他	
	人 數	百分比	人 數	百分比	人 數	百分比	人 數	百分比	人 數	百分比	人 數	百分比
65	18,229	100.00	13,221	72.53	2,966	16.27	—	—	1,889	10.36	153	0.84
66	19,174	100.00	13,523	70.53	3,063	15.97	—	—	2,415	12.60	173	0.90
67	18,306	100.00	13,470	73.58	2,520	13.77	—	—	2,100	11.47	216	1.18
68	16,730	100.00	11,979	71.60	2,843	16.99	—	—	1,719	10.27	189	1.13
69	17,027	100.00	12,761	74.95	2,739	16.09	—	—	1,450	8.52	77	0.45
70	16,934	100.00	12,293	72.59	2,834	16.74	—	—	1,708	10.09	99	0.58
71	17,599	100.00	12,839	72.95	2,964	16.84	—	—	1,580	8.98	216	1.23
72	16,882	100.00	12,299	72.85	2,799	16.58	—	—	1,628	9.64	156	0.92
73	15,921	100.00	11,714	73.58	2,609	16.39	—	—	1,528	9.60	70	0.44
74	17,462	100.00	12,661	72.51	2,664	15.26	—	—	1,804	10.33	333	1.91
75	19,438	100.00	14,566	74.94	3,173	16.32	—	—	1,506	7.75	193	0.99
76	18,195	100.00	14,408	79.19	2,077	11.42	—	—	1,512	8.31	198	1.09
77	19,893	100.00	16,289	81.88	2,079	10.45	—	—	1,314	6.61	211	1.06
78	20,926	100.00	18,101	86.50	1,422	6.80	—	—	1,231	5.88	172	0.82
79	23,018	100.00	20,666	89.78	973	4.23	—	—	1,239	5.38	140	0.61
80	24,149	100.00	22,312	92.39	640	2.65	—	—	994	4.12	203	0.84
81	27,557	100.00	25,927	94.08	522	1.89	—	—	950	3.45	158	0.57
82	28,981	100.00	27,486	94.84	79	0.27	—	—	1,244	4.29	172	0.59
83	29,507	100.00	28,007	94.92	108	0.37	—	—	1,123	3.81	269	0.91
84	32,882	100.00	31,545	95.93	—	—	—	—	1,095	3.33	242	0.74
85	38,083	100.00	36,921	96.95	—	—	56	0.15	942	2.47	164	0.43
86	41,299	100.00	40,332	97.66	—	—	85	0.21	756	1.83	126	0.31
87	40,371	100.00	39,222	97.15	—	—	115	0.28	826	2.05	208	0.52

- 說 明：1. 其他學校係指進入未立案之學校就讀者，如佛學院、神學院，但不包括補習班。  
 2. 高中升讀二專學生係指高中普通科學生在學期間修習職業科六百小時以上，而考上四技二專者。  
 3. 自八十六學年警官學校改為警察大學。



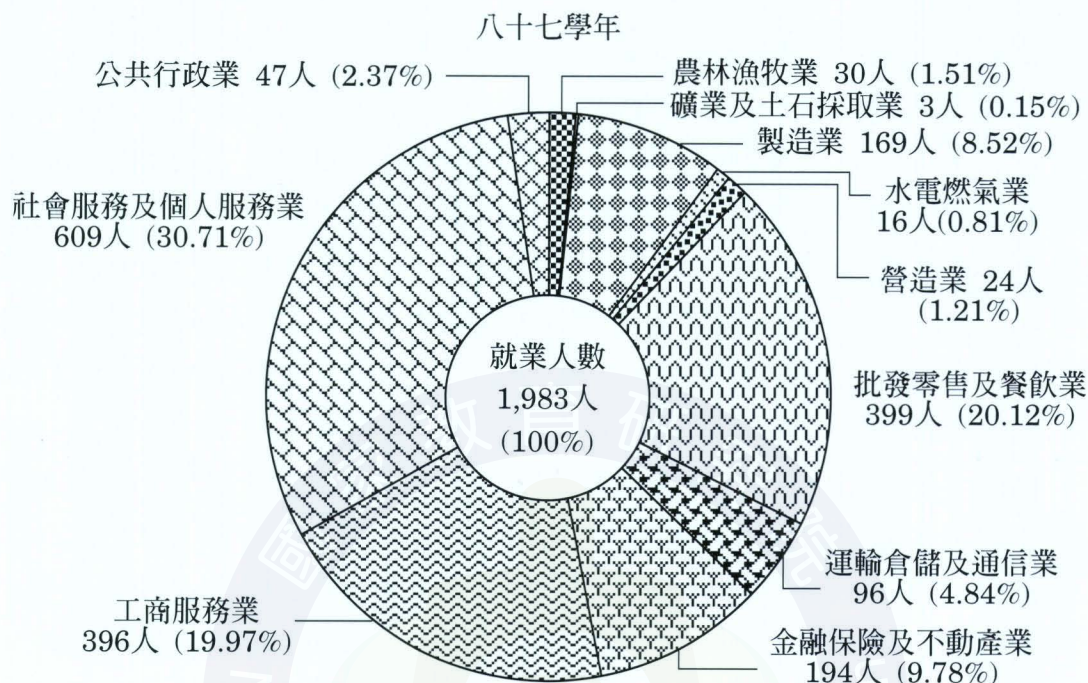
### 三、就業概況

#### (一)臺閩地區八十七學年高中畢業生就業概況

臺閩地區八十七學年高中畢業生中直接就業者 1,983 人，就業率為 2.36 %。以從事社會服務及個人服務業者 609 人，占臺閩地區八十七學年高中畢業直接就業人數 30.71 % 最多（男生 166 人，占男性畢業生直接就業者 18.55 %，女生 443 人，占女性畢業生直接就業者 40.72 %）；從事批發零售及餐飲業者 399 人，占 20.12 % 次之（男生 199 人，占已就業男生 22.23 %，女生 200 人，占已就業女生 18.38 %）；從事工商服務業者 396 人，占 19.97 % 居三（男生 176 人，占已就業男生 19.66 %，女生 220 人，占已就業女生 20.22 %）；其餘依序為從事金融保險及不動產業者 194 人，占 9.78 %（男生 133 人，占已就業男生 14.86 %，女生 61 人，占已就業女生 5.61 %）；從事製造業者 169 人，占 8.52 %（男生 88 人，占已就業男生 9.83 %，女生 81 人，占已就業女生 7.44 %）；從事運輸倉儲及通信業者 96 人，占 4.84 %（男生 68 人，占已就業男生 7.60 %，女生 28 人，占已就業女生 2.57 %）；從事公共行政業者 47 人，占 2.37 %（男生 10 人，占已就業男生 1.12 %，女生 37 人，占已就業女生 3.40 %）；從事農林漁牧業者 30 人，占 1.51 %（男生 20 人，占已就業男生 2.23 %，女生 10 人，占已就業女生 0.92 %）；從事營造業者 24 人，占 1.12 %（男生 21 人，占已就業男生 2.35 %，女生 3 人，占已就業女生 0.28 %）；從事水電燃氣業者 16 人，占 0.81 %（男生 11 人，占已就業男生 1.23 %，女生 5 人，占已就業女生 0.46 %）；從事礦業及土石採取業者 3 人，占 0.15 % 最低（男生 3 人，占已就業男生 0.34 %）。（請參閱圖十一）



圖十一 臺閩地區高中畢業生就業行業別



### 1. 按公私立學校別分析

#### (1) 公立高中

臺閩地區八十七學年公立高中畢業生 60,672 人，其中直接就業者 703 人（男生 306 人，女生 397 人），以從事批發零售及餐飲業者 205 人，占公立高中畢業生直接就業者 29.16 % 最多（男生 76 人，占公立高中男性畢業生直接就業者 24.84 %，女生 129 人，占公立高中女性畢業生直接就業者 32.49 %）；從事工商服務業者 194 人，占 27.60 % 次之（男生 69 人，占公立高中已就業男生 22.54 %，女生 125 人，占公立高中已就業女生 31.49 %）；從事社會服務及個人服務業者 142 人，占 20.20 % 居三（男生 64 人，占公立高中已就業男生 20.92 %，女生 78 人，占公立高中已就業女生 19.65 %）；從事礦業及土石採取業者 3 人，占 0.43 % 最少（男生 3 人，占公立高中已就業男生 0.98 %）。

## (2)私立高中

臺閩地區八十七學年私立高中畢業生 23,391 人，其中直接就業者 1,280 人（男生 589 人，女生 691 人），以從事社會服務及個人服務業者 467 人，占私立高中畢業生直接就業者 36.48 % 最多（男生 102 人，占私立高中男性畢業生直接就業者 17.32 %，女生 365 人，占私立高中女性畢業生直接就業者 52.82 %）；從事工商服務業者 202 人，占 15.78 % 次之（男生 107 人，占私立高中已就業男生 18.17 %，女生 95 人，占私立高中已就業女生 13.75 %）；從事批發零售及餐飲業者 194 人，占 15.16 % 居三（男生 123 人，占私立高中已就業男生 20.88 %，女生 71 人，占私立高中已就業女生 10.27 %）；從事農林漁牧業者 5 人，占 0.39 %（男生 4 人，占私立高中已就業男生 0.68 %，女生 1 人，占私立高中已就業女生 0.14 %）及從事水電燃電業者 5 人，占 0.39 %（男生 1 人，占私立高中已就業男生 0.17 %，女生 4 人，占私立高中已就業女生 0.58 %）所占比率均最少。另無人從事礦業及土石採取業。（請參閱表十）

## 2. 按地區別分析

臺北市、高雄市、臺灣省及金馬地區八十七學年高中畢業生畢業後直接就業者均以從事服務業為主，茲分述如下：

臺北市八十七學年高中畢業生畢業後直接就業者 603 人（男生 224 人，女生 379 人），以從事社會服務及個人服務業者 349 人，占臺北市高中畢業生畢業後直接就業者 57.88 % 最多（男生 61 人，占 27.23 %，女生 288 人，占 75.99 %）；從事金融保險及不動產業者 127 人，占 21.06 % 次之（男生 97 人，占 43.30 %，女生 30 人，占 7.92 %）；從事批發零售及餐飲業者 54 人，占 8.98 % 居三（男生 35 人，占 15.63 %，女生 19 人，占 5.01 %）。

高雄市八十七學年高中畢業生畢業後直接就業者 67 人（男生 42 人，女生 25 人），以從事社會服務及個人服務業者 23 人，占高

雄市高中畢業生畢業後直接就業者 34.33 % 最多（男生 12 人，占 28.57 %，女生 11 人，占 44.00 %）；從事批發零售及餐飲業者 18 人，占 26.87 % 次之（男生 14 人，占 33.33 %，女生 4 人，占 16.00 %）；從事工商服務業者 17 人，占 25.37 % 居三（男生 8 人，占 19.05 %，女生 9 人，占 36.00 %）。

臺灣省八十七學年高中畢業生畢業後直接就業者 1,281 人（男生 629 人，女生 652 人），以從事工商服務業者 364 人，占臺灣省高中畢業生畢業後直接就業者 28.42 % 最多（男生 168 人，占 26.71 %，女生 196 人，占 30.06 %）；從事批發零售及餐飲業者 319 人，占 24.90 % 次之（男生 150 人，占 23.85 %，女生 169 人，占 25.92 %）；從事社會服務及個人服務業者 231 人，占 18.03 % 居三（男生 93 人，占 14.79 %，女生 138 人，占 21.17 %）。

金馬地區八十七學年高中畢業生畢業後直接就業者 32 人，均為女生，以從事工商服務業者 15 人，占金馬地區高中畢業生畢業後直接就業者 46.88 % 最多；從事批發零售及餐飲業者 8 人，占 25.00 % 次之；從事社會服務及個人服務業者 6 人，占 18.75 % 居三。（請參閱表十）



表十 臺閩地區公私立高中畢業生就業行業別

八十七學年

		已 就 業		農林漁牧業		礦業及土石業 探 取		製 造 業		水電燃氣業		營 造 業	
		人 數	百分比	人 數	百分比	人 數	百分比	人 數	百分比	人 數	百分比	人 數	百分比
總 計	計	1,983	100.00	30	1.51	3	0.15	169	8.52	16	0.81	24	1.21
	男	895	100.00	20	2.23	3	0.34	88	9.83	11	1.23	21	2.35
	女	1,088	100.00	10	0.92	—	—	81	7.44	5	0.46	3	0.28
(一)公私立別													
公立高中	計	703	100.00	25	3.56	3	0.43	63	8.96	11	1.56	7	1.00
	男	306	100.00	16	5.23	3	0.98	38	12.42	10	3.27	5	1.63
	女	397	100.00	9	2.27	—	—	25	6.30	1	0.25	2	0.50
私立高中	計	1,280	100.00	5	0.39	—	—	106	8.28	5	0.39	17	1.33
	男	589	100.00	4	0.68	—	—	50	8.49	1	0.17	16	2.72
	女	691	100.00	1	0.14	—	—	56	8.10	4	0.58	1	0.14
(二)地 區 別													
臺 北 市	計	603	100.00	—	—	—	—	2	0.33	—	—	—	—
	男	224	100.00	—	—	—	—	2	0.89	—	—	—	—
	女	379	100.00	—	—	—	—	—	—	—	—	—	—
高 雄 市	計	67	100.00	—	—	—	—	2	2.99	1	1.49	—	—
	男	42	100.00	—	—	—	—	2	4.76	1	2.38	—	—
	女	25	100.00	—	—	—	—	—	—	—	—	—	—
臺 灣 省	計	1,281	100.00	30	2.34	3	0.23	165	12.88	15	1.17	24	1.87
	男	629	100.00	20	3.18	3	0.48	84	13.35	10	1.59	21	3.34
	女	652	100.00	10	1.53	—	—	81	12.42	5	0.77	3	0.46
金馬地區	計	32	100.00	—	—	—	—	—	—	—	—	—	—
	男	—	100.00	—	—	—	—	—	—	—	—	—	—
	女	32	100.00	—	—	—	—	—	—	—	—	—	—



表十 臺閩地區公私立高中畢業生就業行業別（續）

八十七學年

單位：人、%

		批發零售及餐飲業		運輸倉儲及通信業		金融保險及不動產業		工商服務業		社會服務及個人服務業		公共行政業	
		人數	百分比	人數	百分比	人數	百分比	人數	百分比	人數	百分比	人數	百分比
總計	計	399	20.12	96	4.84	194	9.78	396	19.97	609	30.71	47	2.37
	男	199	22.23	68	7.60	133	14.86	176	19.66	166	18.55	10	1.12
	女	200	18.38	28	2.57	61	5.61	220	20.22	443	40.72	37	3.40
(一)公私立別													
公立高中	計	205	29.16	12	1.71	23	3.27	194	27.60	142	20.20	18	2.56
	男	76	24.84	8	2.61	14	4.58	69	22.54	64	20.92	3	0.98
	女	129	32.49	4	1.01	9	2.27	125	31.49	78	19.65	15	3.78
私立高中	計	194	15.16	84	6.56	171	13.36	202	15.78	467	36.48	29	2.27
	男	123	20.88	60	10.19	119	20.20	107	18.17	102	17.32	7	1.19
	女	71	10.27	24	3.47	52	7.53	95	13.75	365	52.82	22	3.18
(二)地區別													
臺北市	計	54	8.96	29	4.81	127	21.06	—	—	349	57.88	42	6.97
	男	35	15.63	20	8.93	97	43.30	—	—	61	27.23	9	4.02
	女	19	5.01	9	2.37	30	7.92	—	—	288	75.99	33	8.71
高雄市	計	18	26.87	2	2.99	4	5.97	17	25.37	23	34.33	—	—
	男	14	33.33	2	4.76	3	7.14	8	19.05	12	28.57	—	—
	女	4	16.00	—	—	1	4.00	9	36.00	11	44.00	—	—
臺灣省	計	319	24.90	65	5.07	60	4.68	364	28.42	231	18.03	5	0.39
	男	150	23.85	46	7.31	33	5.25	168	26.71	93	14.79	1	0.16
	女	169	25.92	19	2.91	27	4.14	196	30.06	138	21.17	4	0.61
金馬地區	計	8	25.00	—	—	3	9.37	15	46.88	6	18.75	—	—
	男	—	—	—	—	—	—	—	—	—	—	—	
	女	8	25.00	—	—	3	9.37	15	46.88	6	18.75	—	—

(二)臺灣省境內高中畢業生歷年就業概況

臺灣省境內八十七學年高中畢業生就業率為 2.36 %，較上（八十六）學年之 2.71 %，降低 0.35 個百分點，較十年前（七十七學年）之 9.33 %降低 6.97 個百分點，較二十年前（六十七學年）之 13.82 %降低 11.46 個百分點，高中畢業生就業率呈持續下降趨勢。

以歷年資料觀之，臺灣省境內高中畢業生畢業後直接就業者，有五成左右從事服務業（含工商服務業、社會服務及個人服務業及公共行政業），所占比率最高，從事商業及批發零售及餐飲業者約占二成以上次之，從事製造業者，占一成左右居三，歷年從事礦業及土石採取業者，所占比率均最低。（請參閱表十一）

表十一 臺灣省境內公私立高中畢業生歷年就業行業別

學年	已 就 業		農 漁 牧 業		林 業		礦業及土石採取業		製 造 業		水 燃 氣 電 業		營 造 業		批 發 零 售 及 餐 飲 業	
	人數	%	人數	%	人數	%	人數	%	人數	%	人數	%	人數	%	人數	%
78	3,189	100.00	83	2.60	14	0.44	477	14.96	39	1.22	61	1.91	956	29.98		
79	2,769	100.00	101	3.65	10	0.36	503	18.17	39	1.41	70	2.53	731	26.40		
80	2,462	100.00	72	2.92	4	0.16	353	14.34	32	1.30	50	2.03	495	20.11		
81	2,571	100.00	83	3.23	7	0.27	278	10.81	37	1.44	73	2.84	567	22.05		
82	2,589	100.00	65	2.51	8	0.31	302	11.66	74	2.86	86	3.32	577	22.29		
83	2,326	100.00	82	3.53	7	0.30	225	9.67	30	1.29	99	4.26	521	22.40		
84	2,081	100.00	99	4.76	—	—	202	9.71	29	1.39	74	3.56	491	23.59		
85	1,646	100.00	45	2.73	14	0.85	169	10.27	21	1.28	34	2.07	329	19.99		
86	1,501	100.00	34	2.27	1	0.07	133	8.86	22	1.47	34	2.27	347	23.12		
87	1,281	100.00	30	2.34	3	0.23	165	12.88	15	1.17	24	1.87	319	24.90		

說 明：1. 七十八學年及七十九學年之工商服務業含金融保險及不動產業，社會服務及個人服務業含公共行政業。

2. 七十八至八十三學年之批發零售及餐飲業為商業資料。

表十一 臺灣省境內公私立高中畢業生歷年就業行業別(續)

學 年	運輸倉儲及 通 信 業		金融保險及 不 動 產 業		工商服務業		社會服務及 個 人 服 務 業		公共行政業		其 他	
	人 數	%	人 數	%	人 數	%	人 數	%	人 數	%	人 數	%
78	81	2.54	—	—	540	16.93	828	25.96	—	—	110	3.45
79	78	2.82	—	—	474	17.12	606	21.89	—	—	157	5.67
80	39	1.58	126	5.12	550	22.34	668	27.13	73	2.97	—	—
81	41	1.59	114	4.43	628	24.43	709	27.58	34	1.32	—	—
82	85	3.28	96	3.71	637	24.60	617	23.83	42	1.62	—	—
83	59	2.54	72	3.10	637	27.04	577	24.81	25	1.07	—	—
84	46	2.21	76	3.65	595	28.59	451	21.67	18	0.86	—	—
85	32	1.94	99	6.01	419	25.46	467	28.37	17	1.03	—	—
86	55	3.66	69	4.60	420	27.98	378	25.18	8	0.53	—	—
87	65	5.07	60	4.68	364	28.42	231	18.03	5	0.39	—	—

#### 四、未升學未就業概況

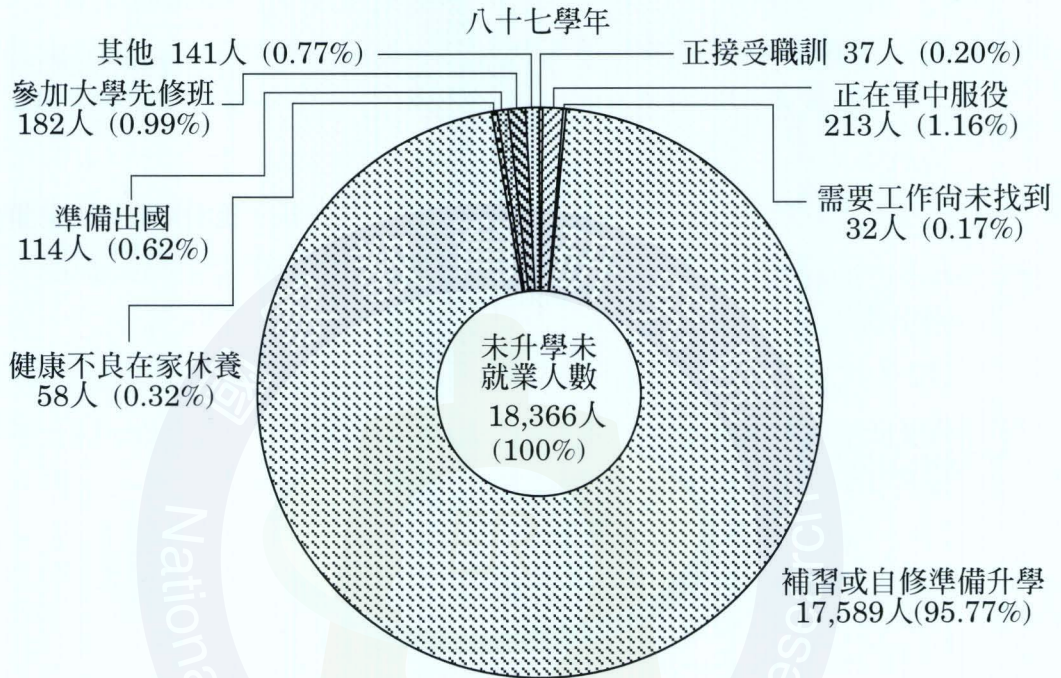
##### (一)臺閩地區八十七學年高中畢業生未升學未就業概況

臺閩地區八十七學年高中畢業生中未升學未就業者 18,366 人，占臺閩地區高中畢業生總數 21.85 % (男生 9,112 人，女生 9,254 人)，其原因為補習或自修準備升學者 17,589 人，占臺閩地區八十七學年高中畢業未升學未就業者 95.77 % 最多 (男生 8,664 人，占臺閩地區八十七學年高中畢業未升學未就業男生 95.08 %，女生 8,925 人，占臺閩地區八十七學年高中畢業未升學未就業女生 96.44 %)；暫不擬就業 (含正在接受職業訓練、準備出國、參加大學先修班及其他) 者 474 人，占 2.58 % 次之 (男生 187 人，占 2.05 %，女生 287 人，占 3.10 %)；正在軍中服役者 213 人，占 1.16 % 居三 (男生 213 人，占 2.34 %)；因健康不良在家休養者 58 人，占 0.32 % (男生 32 人，占 0.35 %，女生 26 人，占 0.28



%)；需要工作而尚未找到者 32 人，占 0.17 %（男生 16 人，占 0.18 %，女生 16 人，占 0.17 %）。（請參閱圖十二）

圖十二 臺閩地區高中畢業生未升學未就業原因



### 1. 按公私立學校別分析

#### (1) 公立高中

臺閩地區八十七學年公立高中畢業生中未升學未就業者 11,356 人（男生 5,531 人，女生 5,825 人），其原因為補習或自修準備升學者 10,965 人，占公立高中八十七學年畢業生未升學未就業總數 96.56 % 最多（男生 5,297 人，占公立高中八十七學年畢業男生未升學未就業者 95.77 %，女生 5,668 人，占公立高中八十七學年畢業女生未升學未就業者 97.30 %）；暫不擬就業（含正在接受職業訓練、準備出國、參加大學先修班及其他）者 202 人，占 1.77 % 次之（男生 74 人，占 1.34 %，女生 128 人，占 2.20 %）；正在軍中服役者 131 人，占 1.15 % 居三（男生 131 人，占 2.37 %）；因健康不良在家休



養者 43 人，占 0.38 %（男生 23 人，占 0.42 %，女生 20 人，占 0.34 %）；需要工作而尚未找到者 15 人，占 0.13 %（男生 6 人，占 0.11 %，女生 9 人，占 0.15 %）。

## (2)私立高中

臺閩地區八十七學年私立高中畢業生中未升學未就業者 7,010 人（男生 3,581 人，女生 3,429 人），其原因為補習或自修準備升學者 6,624 人，占私立高中八十七學年畢業生未升學未就業總數 94.49 %最多（男生 3,367 人，占私立高中八十七學年畢業男生未升學未就業者 94.02 %，女生 3,257 人，占私立高中八十七學年畢業女生未升學未就業者 94.98 %）；暫不擬就業（含正在接受職業訓練、準備出國、參加大學先修班及其他）者 272 人，占 3.88 %次之（男生 113 人，占 3.16 %，女生 159 人，占 4.64 %）；正在軍中服役者 82 人，占 1.17 %居三（男生 82 人，占 2.29 %）；因健康不良在家休養者 15 人，占 0.21 %（男生 9 人，占 0.25 %，女生 6 人，占 0.17 %）；需要工作而尚未找到者 17 人，占 0.24 %（男生 10 人，占 0.28 %，女生 7 人，占 0.20 %）。

## 2. 按地區別分析

臺北市、高雄市、臺灣省及金馬地區八十七學年高中畢業生畢業後未升學未就業者主要原因均為補習或自修準備升學，茲分述如下：

臺北市八十七學年高中畢業生未升學未就業者 3,455 人（男生 1,529 人，女生 1,926 人），其原因為補習或自修準備升學者 3,314 人，占臺北市八十七學年高中畢業生未升學未就業總數 95.92 %最多（男生 1,448 人，占臺北市八十七學年高中畢業男生未升學未就業者 94.70 %，女生 1,866 人，占臺北市八十七學年高中畢業女生未升學未就業者 96.88 %）；暫不擬就業（含正在接受職業訓練、準備出國、參加大學先修班及其他）者 87 人，占 2.52 %次之（男生 36 人，占 2.36 %，女生 51 人，占 2.65 %）；正在軍中服役者 39 人，占 1.13 %居三（男生 39 人，占 2.55 %）；因健康不良在家休養者 7 人，占 0.20 %（男生 1 人，占 0.07 %，女生 6 人，占 0.31 %）；需要工作而尚未找到者 8 人，占 0.23 %（男生 5 人，占 0.33 %，女生 3 人，占 0.16 %）。

高雄市八十七學年高中畢業生未升學未就業者 2,299 人（男生 1,069 人，女生 1,230 人），其原因為補習或自修準備升學者 2,235 人，占高雄市八十七學年高中畢業生未升學未就業總數 97.22 % 最多（男生 1,035 人，占高雄市八十七學年高中畢業男生未升學未就業者 96.82 %，女生 1,200 人，占高雄市八十七學年高中畢業女生未升學未就業者 97.56 %）；暫不擬就業（含正在接受職業訓練、準備出國、參加大學先修班及其他）者 37 人，占 1.60 % 次之（男生 12 人，占 1.12 %，女生 25 人，占 2.04 %）；正在軍中服役者 22 人，占 0.96 % 居三（男生 22 人，占 2.06 %）；因健康不良在家休養者 3 人，占 0.13 %（女生 3 人，占 0.24 %）；需要工作而尚未找到者 2 人，占 0.09 %（女生 2 人，占 0.16 %）。

臺灣省八十七學年高中畢業生未升學未就業者 12,471 人（男生 6,465 人，女生 6,006 人），其原因為補習或自修準備升學者 11,906 人，占臺灣省八十七學年高中畢業生未升學未就業總數 95.47 % 最多（男生 6,135 人，占臺灣省八十七學年高中畢業男生未升學未就業者 94.90 %，女生 5,771 人，占臺灣省八十七學年高中畢業女生未升學未就業者 96.09 %）；暫不擬就業（含正在接受職業訓練、準備出國、參加大學先修班及其他）者 346 人，占 2.77 % 次之（男生 138 人，占 2.14 %，女生 208 人，占 3.47 %）；正在軍中服役者 151 人，占 1.21 % 居三（男生 151 人，占 2.34 %）；因健康不良在家休養者 47 人，占 0.38 %（男生 30 人，占 0.46 %，女生 17 人，占 0.28 %）；需要工作而尚未找到者 21 人，占 0.17 %（男生 11 人，占 0.17 %，女生 10 人，占 0.17 %）。

金馬地區八十七學年高中畢業生未升學未就業者 141 人（男生 49 人，女生 92 人），其原因為補習或自修準備升學者 134 人，占金馬地區八十七學年高中畢業生未升學未就業總數 95.04 % 最多（男生 46 人，占金馬地區八十七學年高中畢業男生未升學未就業者 93.88 %，女生 88 人，占金馬地區八十七學年高中畢業女生未升學未就業者 95.65 %）；暫不擬就業（含正在接受職業訓練、準備出國、參加大學先修班及其他）者 4 人，占 2.84 % 次之（男生 1 人，占 2.04 %，女生 3

人，占 3.26 % ) ; 正在軍中服役者 1 人，占 0.71 % ( 男生 1 人，占 2.04 % ) ; 因健康不良在家休養者 1 人，占 0.71 % ( 男生 1 人，占

表十二 臺閩地區公私立高中畢業生未升學未就業原因

八十七學年

	未升學未就業		未升學未就業率	正職在業	接受訓練	正在軍中服役		需要工作而尚未找到		
	人數	百分比	百分比	人數	百分比	人數	百分比	人數	百分比	
總計	計	18,366	100.00	21.85	37	0.20	213	1.16	32	0.17
	男	9,112	100.00	21.10	18	0.20	213	2.34	16	0.18
	女	9,254	100.00	22.64	19	0.21	—	—	16	0.17
(一)公私立別										
公立高中	計	11,356	100.00	18.72	26	0.23	131	1.15	15	0.13
	男	5,531	100.00	17.82	12	0.22	131	2.37	6	0.11
	女	5,825	100.00	19.66	14	0.24	—	—	9	0.15
私立高中	計	7,010	100.00	29.97	11	0.16	82	1.17	17	0.24
	男	3,581	100.00	29.47	6	0.17	82	2.29	10	0.28
	女	3,429	100.00	30.51	5	0.15	—	—	7	0.20
(二)地區別										
臺北市	計	3,455	100.00	16.52	2	0.06	39	1.13	8	0.23
	男	1,529	100.00	15.00	1	0.07	39	2.55	5	0.33
	女	1,926	100.00	17.97	1	0.05	—	—	3	0.16
高雄市	計	2,299	100.00	27.25	10	0.43	22	0.96	2	0.09
	男	1,069	100.00	25.16	4	0.37	22	2.06	—	—
	女	1,230	100.00	29.36	6	0.49	—	—	2	0.16
臺灣省	計	12,471	100.00	22.97	24	0.19	151	1.21	21	0.17
	男	6,465	100.00	22.64	12	0.19	151	2.34	11	0.17
	女	6,006	100.00	23.33	12	0.20	—	—	10	0.17
金馬地區	計	141	100.00	34.31	1	0.71	1	0.71	1	0.71
	男	49	100.00	25.39	1	2.04	1	2.04	—	—
	女	92	100.00	42.20	—	—	—	—	1	1.09



2.04 %)；需要工作而尚未找到者 1 人，占 0.71 %（女生 1 人，占 1.09 %）。（請參閱表十二）

表十二 臺閩地區公私立高中畢業生未升學未就業原因(續)

八十七學年

單位：人、%

		補習或自修 準備升學		因健康不良 在家休養		準備出國		參加大學班 先修		其他	
		人數	百分比	人數	百分比	人數	百分比	人數	百分比	人數	百分比
總計	計	17,589	95.77	58	0.32	114	0.62	182	0.99	141	0.77
	男	8,664	95.08	32	0.35	26	0.29	82	0.90	61	0.67
	女	8,925	96.44	26	0.28	88	0.95	100	1.08	80	0.86
(一)公私立別											
公立高中	計	10,965	96.56	43	0.38	38	0.33	116	1.02	22	0.19
	男	5,297	95.77	23	0.42	8	0.14	47	0.85	7	0.13
	女	5,668	97.30	20	0.34	30	0.52	69	1.18	15	0.26
私立高中	計	6,624	94.49	15	0.21	76	1.08	66	0.94	119	1.70
	男	3,367	94.02	9	0.25	18	0.50	35	0.98	54	1.51
	女	3,257	94.98	6	0.17	58	1.69	31	0.90	65	1.90
(二)地區別											
臺北市	計	3,314	95.92	7	0.20	—	—	—	—	85	2.46
	男	1,448	94.70	1	0.07	—	—	—	—	35	2.29
	女	1,866	96.88	6	0.31	—	—	—	—	50	2.60
高雄市	計	2,235	97.22	3	0.13	7	0.30	7	0.30	13	0.57
	男	1,035	96.82	—	—	1	0.09	2	0.19	5	0.47
	女	1,200	97.56	3	0.24	6	0.49	5	0.41	8	0.65
臺灣省	計	11,906	95.47	47	0.38	107	0.86	172	1.38	43	0.34
	男	6,135	94.90	30	0.46	25	0.39	80	1.24	21	0.32
	女	5,771	96.09	17	0.28	82	1.37	92	1.53	22	0.37
金馬地區	計	134	95.04	1	0.71	—	—	3	2.13	—	—
	男	46	93.88	1	2.04	—	—	—	—	—	—
	女	88	95.65	—	—	—	—	3	3.26	—	—

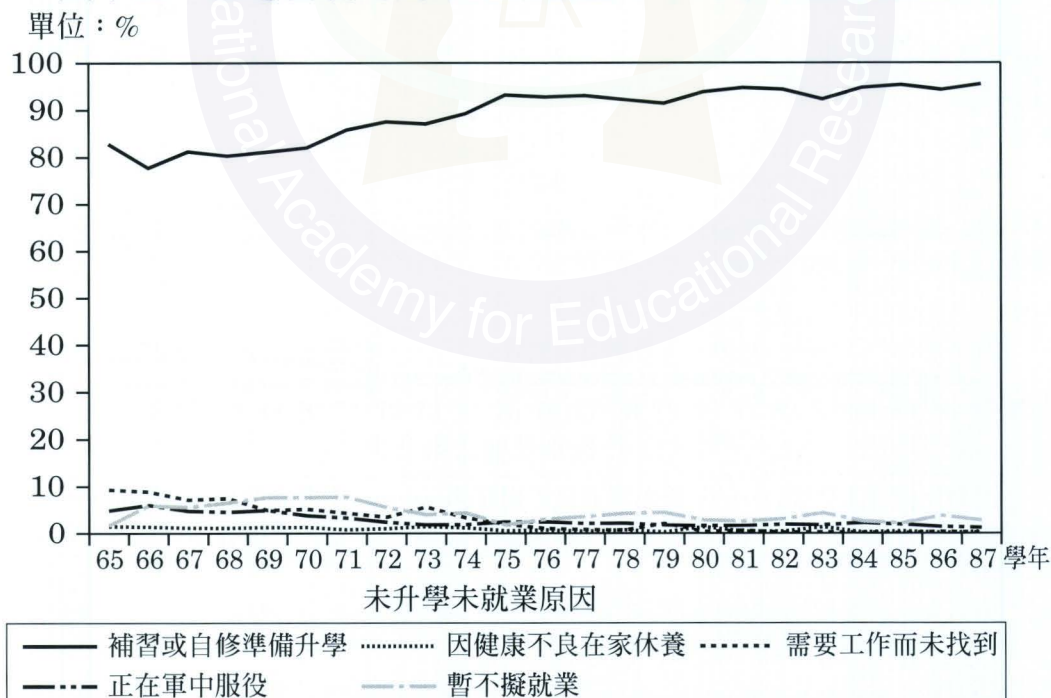


## (二)臺灣省境內高中畢業生歷年未升學未就業概況

臺灣省境內八十七學年高中畢業生未升學未就業總人數為12,471人，占臺灣省境內八十七學年高中畢業生總人數22.97%，較上（八十六）學生未升學未就業之比率22.29%，增加0.68個百分點，較十年前（七十七學年）之39.15%，減少16.18個百分點，較二十年前（六十七學年）之28.96%，減少5.99個百分點。

由歷年資料觀之，臺灣省境內高中畢業生未升學未就業之原因，均以補習或自修準備升學者最多，自七十五學年起均高達90%以上，暫不擬就業（含正在接受職業訓練、準備出國、參加大學先修班及其他）者次之，正在軍中服役者居三，其餘依序為因健康不良在家休養者，需要工作而尚未找到者最少。（請參閱表十三及圖十三）

圖十三 臺灣省境內高中畢業生歷年未升學未就業原因



表十三 臺灣省境內高中畢業生歷年未升學未就業原因

單位：人、%

學年	未升學未就業學生總數		補習或準備升學		健康不良 在家休養		需要工作 而尚未找到		正在服役		暫不擬就業	
	人數	%	人數	%	人數	%	人數	%	人數	%	人數	%
65	12,430	100.00	10,265	82.58	188	1.51	1,159	9.32	608	4.89	210	1.69
66	13,394	100.00	10,412	77.74	187	1.40	1,190	8.88	810	6.05	795	5.94
67	10,972	100.00	8,913	81.23	129	1.18	787	7.17	524	4.78	619	5.64
68	10,184	100.00	8,178	80.30	117	1.15	761	7.47	465	4.57	663	6.51
69	11,216	100.00	9,100	81.13	145	1.29	554	4.94	553	4.93	863	7.69
70	11,712	100.00	9,609	82.04	152	1.30	607	5.18	445	3.80	899	7.68
71	11,710	100.00	10,050	85.82	92	0.79	507	4.33	387	3.30	674	7.76
72	12,715	100.00	11,129	87.53	130	1.02	443	3.48	305	2.40	708	5.57
73	15,128	100.00	13,173	87.08	221	1.46	851	5.63	277	1.83	606	4.01
74	15,110	100.00	14,483	89.23	180	1.19	501	3.32	282	1.87	664	4.39
75	13,929	100.00	12,979	93.18	79	0.57	275	1.97	344	2.47	252	1.81
76	15,296	100.00	14,189	92.76	109	0.71	157	1.03	377	2.46	464	3.03
77	16,326	100.00	15,188	93.03	77	0.47	133	0.81	345	2.11	583	3.57
78	16,215	100.00	16,945	92.17	120	0.74	109	0.67	350	2.16	691	4.26
79	15,764	100.00	14,407	91.39	47	0.30	333	2.11	275	1.74	702	4.45
80	13,199	100.00	12,382	93.81	181	1.37	49	0.37	214	1.62	373	2.83
81	14,628	100.00	13,854	94.71	64	0.44	91	0.62	240	1.64	379	2.59
82	16,462	100.00	15,532	94.35	72	0.44	35	0.21	312	1.90	511	3.10
83	17,125	100.00	15,802	92.27	229	1.34	46	0.27	306	1.79	742	4.33
84	15,004	100.00	14,210	94.71	38	0.25	29	0.19	335	2.23	392	2.61
85	12,620	100.00	12,028	95.31	62	0.49	16	0.13	238	1.89	276	2.18
86	12,362	100.00	11,654	94.27	17	0.14	46	0.37	175	1.42	470	3.80
87	12,471	100.00	11,906	95.47	47	0.38	21	0.17	151	1.21	346	2.77

說明：暫不擬就業含正接受職訓、準備出國、參加大學先修班、其他。

## 五、結論與建議

本調查係以臺閩地區高中教育八十七學年畢業生為對象，分析其畢業後三個月動向，茲綜述如下：

- (一)臺閩地區八十七學年高中畢業生升學率為 75.35 %，亦即臺閩地區高中畢業生有四分之三畢業當年即可順利進入大專院校之門。
- (二)臺閩地區八十七學年公立高中升學率為 79.77 %，較私立高中之升學率 63.87 %，高出 15.90 個百分點，顯示公私立高中應屆畢業生升學率仍有差距。
- (三)就各地區而言，臺北市、高雄市、臺灣省八十七學年高中畢業生有七成以上均已繼續升學，金馬地區之升學率為 57.66 %雖較低，但亦有近六成畢業生已升讀大學，顯示臺灣各地區高中畢業生之升學情形差異不大。
- (四)臺閩地區八十七學年高中畢業生未升學未就業比率為 21.85 %，其中有 95.77 %之學生係參加補習或在家自修，準備重考，顯示高中畢業生升學意願極強，有關教育單位對於補習班之管理以及提供補習教育或其他進修機會應予妥善規劃。
- (五)臺閩地區高中畢業生調查期間已就業者 1,983 人，就業率為 2.36 %，顯示高中畢業生就業意願甚低。在直接就業者當中以從事社會服務及個人服務業占直接就業者 30.71 %最多，從事批發、零售及餐飲業者占直接就業者 20.12 %次之，從事工商服務業者占直接就業者 19.97 %居三。



## 高中原住民畢業生升學就業概況

本次調查結果顯示，臺閩地區（不含臺北市）八十七學年高中原住民畢業生為 487 人，其中繼續升學者 257 人，未升學未就業者 155 人，已就業者 65 人，其他（包括遷居國外、死亡或無法聯繫者）10 人。（請參閱附表 6-1）

若就地區別分析，除臺北市未統計外，臺灣省境內八十七學年高中原住民畢業生為 468 人，占臺閩地區八十七學年高中原住民畢業生總數 96.10%，高雄市八十七學年高中原住民畢業生為 19 人，占臺閩地區八十七學年高中原住民畢業生總數 3.90%，金馬地區八十七學年無高中原住民畢業生。八十七學年高中原住民畢業生絕大部分在臺灣省境內。

茲將臺灣省境內八十七學年高中原住民畢業生升學就業概況分述如下：

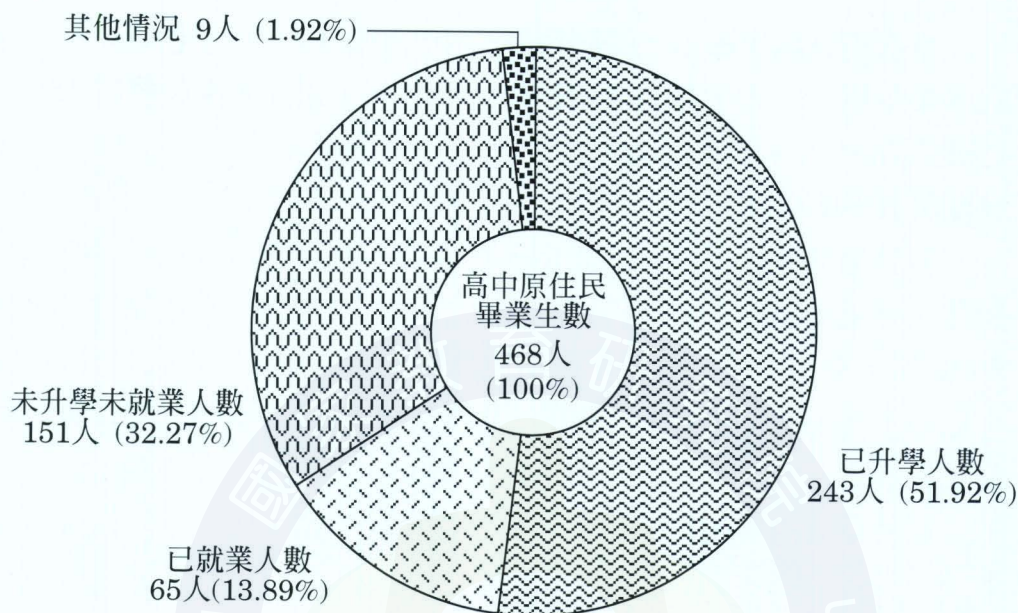
### 一、總述

臺灣省境內八十七學年高中原住民畢業生為 468 人，占臺灣省八十七學年高中畢業生總數 0.86%；其中繼續升學者 243 人最多，占臺灣省八十七學年高中原住民畢業生總數 51.92%，未升學未就業者 151 人，占 32.27%次之，已就業者 65 人，占 13.89%居三，其他（包括遷居國外、死亡或無法聯繫者）9 人，占 1.92%。

若就歷年資料觀之，臺灣省境內高中原住民畢業生每年有四至五成於畢業當年即升學，比率最高且呈上升趨勢；三成三左右的畢業生未升學未就業，比率次之；已就業者比率最少並呈下降趨勢，由二成三降至一成四。（請參閱表十四及圖十四）

圖十四 臺灣省境內高中原住民畢業生升學就業概況

八十七學年



表十四 臺灣省境內高中原住民畢業生歷年升學就業概況

單位：人、%

學年	總計		已升學		已就業		未升學未就業		其他	
	人數	百分比	人數	百分比	人數	百分比	人數	百分比	人數	百分比
84	433	100.00	178	41.11	99	22.86	144	33.26	12	2.77
85	431	100.00	206	47.80	75	17.40	137	31.79	13	3.02
86	518	100.00	232	44.79	82	15.83	190	36.68	14	2.70
87	468	100.00	243	51.92	65	13.89	151	32.27	9	1.92

(一)按公私立學校別分析

1. 公立高中

臺灣省境內八十七學年公立高中原住民畢業生 365 人，占臺灣省境內八十七學年公立高中畢業生總數 0.94 %，其中以繼續升學者 195

人，占臺灣省境內八十七學年公立高中原住民畢業生總數 53.42 % 最多；未升學未就業者 130 人，占 35.62 % 次之；已就業者 34 人，占 9.32 % 居三；其他 6 人，占 1.64 %，升學與就業相差 44.10 個百分點。

歷年臺灣省境內公立高中原住民畢業生畢業後，以立即升學者最多，升學率在 45 % 至 54 % 之間，未升學未就業者次之，平均比率在 34 % 左右，立即就業者最少，由八十四學年的 19.29 %，逐年下降，八十七學年為 9.32 %。（請參閱表十五）

表十五 臺灣省境內公立高中原住民畢業生歷年升學就業概況

單位：人、%

學 年	總 計		已 升 學		已 就 業		未升學未就業		其 他	
	人 數	百分比	人 數	百分比	人 數	百分比	人 數	百分比	人 數	百分比
84	337	100.00	152	45.10	65	19.29	115	34.12	5	1.48
85	338	100.00	180	53.25	47	13.91	102	30.18	9	2.66
86	392	100.00	199	50.77	36	9.18	147	37.50	10	2.55
87	365	100.00	195	53.42	34	9.32	130	35.62	6	1.64

## 2. 私立高中

臺灣省境內八十七學年私立高中原住民畢業生 103 人，占臺灣省境內八十七學年私立高中畢業生總數 0.66 %，其中以繼續升學者 48 人，占臺灣省境內八十七學年私立高中原住民畢業生總數 46.60 % 最多，已就業者 31 人，占 30.10 % 次之，未升學未就業者 21 人，占 20.39 % 居三，其他 3 人，占 2.91 %，升學與就業相差 16.50 個百分點。

臺灣省境內八十四學年至八十六學年私立高中原住民畢業生畢業後，以立即就業者最多，平均就業率為 34.01 %，未升學未就業者次之，平均比率在 33.99 %，直接繼續升學者居三，平均升學率為 27.08 %，而八十七學年首度以繼續升學者占 46.60 % 最多，立即就業者占 30.10 % 居次，未升學未就業者占 20.39 % 居三。（請參閱表十六）



表十六 臺灣省境內私立高中原住民畢業生歷年升學就業概況

單位：人、%

學 年	總 計		已 升 學		已 就 業		未升學未就業		其 他	
	人 數	百分比	人 數	百分比	人 數	百分比	人 數	百分比	人 數	百分比
84	96	100.00	26	27.08	34	35.42	29	30.21	7	7.29
85	93	100.00	26	27.96	28	30.11	35	37.63	4	4.30
86	126	100.00	33	26.19	46	36.51	43	34.13	4	3.17
87	103	100.00	48	46.60	31	30.10	21	20.39	3	2.91

3. 依歷年資料顯示，八十四學年至八十六學年臺灣省境內公立高中原住民與私立高中原住民畢業生升學就業的結構不相同，公立高中原住民畢業後，以繼續升學者較多，平均升學率較私立高中原住民高出約 22.63 個百分點，而私立高中原住民畢業後，以立即就業者較多，平均就業率較公立高中原住民高出 19.88 個百分點；而八十七學年公立高中原住民與私立高中原住民畢業生均以繼續升學者最多，但公立高中原住民畢業生升學率較私立高中原住民畢業生升學率高出 6.82 個百分點，差距較往年大幅縮小，至於立即就業者仍以私立高中原住民畢業生較多，私立高中原住民畢業生就業率較公立高中原住民畢業生高出 20.78 個百分點。

## (二)按性別分析

### 1. 男生

臺灣省境內八十七學年高中原住民畢業男生 257 人，占臺灣省境內八十七學年高中畢業男生 0.90 %，其中繼續升學者 124 人，占臺灣省境內八十七學年高中原住民畢業男生之 48.25 % 最多；未升學未就業者 90 人，占 35.02 % 次之，已就業者 38 人，占 14.79 % 居三；其他 5 人，占 1.95 %。（請參閱表十七）

近四年臺灣省境內高中原住民畢業男生，均以繼續升學者最多，升學率在 36 % 至 48 % 之間，未升學未就業者次之，比率在 30 % 至 40 % 之間，立即就業者較少，由八十四學年就業率 27.50 %，逐年下降，至八十七學年降為 14.79 %。

表十七 臺灣省境內高中原住民男畢業生歷年升學就業概況

單位：人、%

學年	總計		已升學		已就業		未升學未就業		其他	
	人數	百分比	人數	百分比	人數	百分比	人數	百分比	人數	百分比
84	240	100.00	87	36.25	66	27.50	78	32.50	9	3.75
85	243	100.00	102	41.98	55	22.63	76	31.28	10	4.12
86	289	100.00	115	39.79	43	14.88	121	41.87	10	3.46
87	257	100.00	124	48.25	38	14.79	90	35.02	5	1.95

## 2. 女生

臺灣省境內八十七學年高中原住民畢業女生 211 人，占臺灣省境內八十七學年高中畢業女生 0.82 %，其中繼續升學者 119 人，占臺灣省境內八十七學年高中原住民畢業女生之 56.40 % 最多；未升學未就業者 61 人，占 28.91 %；已就業者 27 人居三，占 12.80 %；其他 4 人，占 1.90 %。

近四年臺灣省境內高中原住民畢業女生，亦以繼續升學者最多，升學率在 47 % 至 56 % 之間，未升學未就業者次之，由八十四學年比率在 34.20 %，逐年下降，至八十七學年為 28.91 %，立即就業者較少，就業率在 10 % 至 18 % 之間。（請參閱表十八）

表十八 臺灣省境內高中原住民女畢業生歷年升學就業概況

單位：人、%

學年	總計		已升學		已就業		未升學未就業		其他	
	人數	百分比	人數	百分比	人數	百分比	人數	百分比	人數	百分比
84	193	100.00	91	47.15	33	17.10	66	34.20	3	1.55
85	188	100.00	104	55.32	20	10.64	61	32.45	3	1.60
86	229	100.00	117	51.09	39	17.03	69	30.13	4	1.75
87	211	100.00	119	56.40	27	12.80	61	28.91	4	1.90

3. 就歷年資料觀之，高中原住民畢業女生升學率一直高於男生，八十七學年女生升學率高於男生 8.15 個百分點；而男生就業率，除八十六學年外，均高於女生，八十七學年男生就業率高出女生 1.99 個百分點。

## 二、原住民畢業生升學概況

臺灣省境內八十七學年高中原住民畢業生升學率為 51.92%，較上（八十六）學年之升學率 44.79%，增加 7.13 個百分點，較八十四學年之 41.11%，增加 10.81 個百分點，升學率逐年增加。

### (一)按升學類別分析

近年高中原住民畢業生畢業當年升學者中，以升讀大學者最多均在八成以上，軍警學校者次之，二專者居三。

臺灣省境內八十七學年高中原住民畢業生當年升學者 243 人，其中，男生 124 人，占臺灣省境內八十七學年高中原住民畢業男生 48.25%，女生 119 人，占臺灣省境內八十七學年高中原住民畢業女生 56.40%。

本（八十七）學年高中原住民畢業生升讀大學校院者 216 人，占臺灣省境內八十七學年高中原住民畢業生之 46.15%，占八十七學年高中原住民升學者之 88.89%，其中，男生 100 人，占八十七學年高中原住民畢業生已升學男生之 80.65%，女生 116 人，占八十七學年高中原住民畢業生已升學女生之 97.48%。

升讀軍警學校者 20 人，占臺灣省境內八十七學年高中原住民畢業生之 4.27%，占八十七學年高中原住民畢業生已升學者之 8.23%，男生 20 人，占八十七學年高中原住民畢業生已升學男生之 16.13%。

升讀二專者 6 人，占臺灣省境內八十七學年高中原住民畢業生之 1.28%，占八十七學年高中原住民畢業生已升學者之 2.47%，其中，男生 4 人，占八十七學年高中原住民畢業生已升學男生之 3.23%，女生 2 人，占八十七學年高中原住民畢業生已升學女生之 1.68%。(請參閱表十九)



表十九 臺灣省境內高中原住民畢業生歷年升學情形—按升學類別

單位：人、%

學 年	已 升 學		大 學 院 校		二 專		軍 警 學 校		其 他	
	人 數	百分比	人 數	百分比	人 數	百分比	人 數	百分比	人 數	百分比
84	178	100.00	149	83.71	—	—	23	12.92	6	3.37
85	206	100.00	180	87.38	1	0.49	24	11.65	1	0.49
86	232	100.00	196	84.48	11	4.74	25	10.78	—	—
87	243	100.00	216	88.89	6	2.47	20	8.23	1	0.41

說 明：1. 其他學校係指進入未立案之學校就讀者，如佛學院、神學院，但不包括補習班。  
2. 高中升讀二專學生係指高中普通科學生於學期間修習職業科六百小時以上，而考上四技二專者。

## (二)按公私立學校別分析

### 1. 公立高中

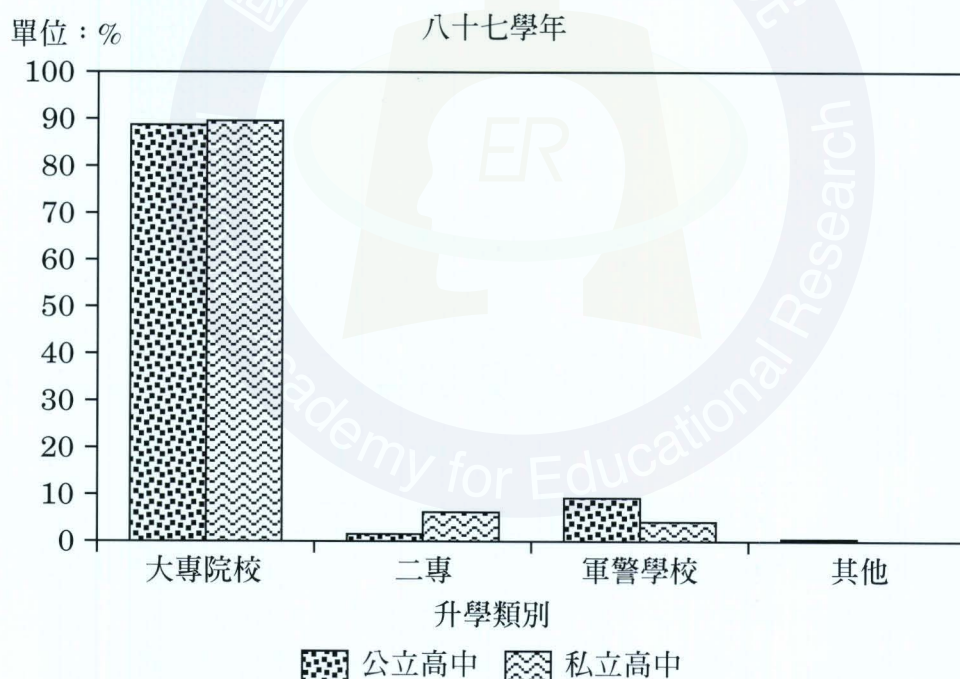
臺灣省境內八十七學年公立高中原住民畢業生以升讀大學（含日夜間部）者 173 人最多，占公立高中八十七學年原住民畢業生繼續升學者之 88.72 %（男生 82 人，占公立高中原住民八十七學年升學男生之 80.39 %，女生 91 人，占公立高中原住民八十七學年升學女生之 97.85 %）；升讀軍警學校者 18 人次之，占公立高中八十七學年原住民畢業生繼續升學者之 9.23 %（男生 18 人，占公立高中原住民八十七學年升學男生 17.65 %）；升讀二專者 3 人居第三，占公立高中八十七學年原住民畢業生繼續升學者之 1.54 %（男生 2 人，占公立高中原住民八十七學年升學男生 1.96 %，女生 1 人，占公立高中原住民八十七學年升學女生之 1.08 %）。

### 2. 私立高中

臺灣省境內八十七學年私立高中原住民畢業生以升讀大學（含日夜間部）者 43 人最多，占私立高中八十七學年原住民畢業生繼

續升學者之 89.58 % (男生 18 人，占私立高中原住民八十七學年升學男生之 81.82 %，女生 25 人，占私立高中原住民八十七學年升學女生之 96.15 %)；升讀二專者 3 人次之，占私立高中原住民八十七學年畢業生繼續升學者之 6.25 % (男生 2 人，占私立高中原住民八十七學年升學男生 9.09 %，女生 1 人，占私立高中原住民八十七學年升學女生之 3.85 %)；升讀軍警學校者 2 人居三，占私立高中原住民八十七學年畢業生繼續升學者之 4.17 % (男生 2 人，占私立高中原住民八十七學年升學男生 9.09 %)。(請參閱表二十及圖十五)。

圖十五 臺灣省境內高中原住民畢業生升學類別—按公私立別



表二十 臺灣省境內高中原住民畢業生升學類別—按公私立別

八十七學年

單位：人、%

公學	私校	立別	已升學		大 學		二 專		軍 警 學 校		其 他 學 校	
			人 數	百分比	人 數	百分比	人 數	百分比	人 數	百分比	人 數	百分比
總	計	計	243	100.00	216	88.89	6	2.47	20	8.23	1	0.41
		男	124	100.00	100	80.65	4	3.23	20	16.13	—	—
		女	119	100.00	116	97.48	2	1.68	—	—	1	0.84
公立高中	計	計	195	100.00	173	88.72	3	1.54	18	9.23	1	0.51
		男	102	100.00	82	80.39	2	1.96	18	17.65	—	—
		女	93	100.00	91	97.85	1	1.08	—	—	1	1.08
私立高中	計	計	48	100.00	43	89.58	3	6.25	2	4.17	—	—
		男	22	100.00	18	81.82	2	9.09	2	9.09	—	—
		女	26	100.00	25	96.15	1	3.85	—	—	—	—

### 三、原住民畢業生就業概況

臺灣省境內八十七學年高中原住民畢業生就業率為 13.89%，較上（八十六）學年之就業率 15.83%，降低 1.94 個百分點，較八十四學年之 22.86%，降低 8.97 個百分點，就業率逐年下降。

近年高中原住民畢業生畢業後直接就業者中，均以從事工商服務業者所占比率最高，批發零售及餐飲業者次之，社會服務及個人服務業者居三。

本（八十七）學年從事工商服務業者 21 人，占臺灣省境內高中原住民畢業生直接就業者 32.31% 最多，從事批發零售及餐飲業者 18 人，占 27.69% 次之，從事社會服務及個人服務業者 9 人，占 13.85% 居三。（請參閱表二十一及圖十六）





表二十一 臺灣省境內高中原住民畢業生歷年就業行業別(續)

單位：人、%

學 年	運 輸 倉 儲		金 融 保 險 及		工 商 服 務 業		社 會 服 務 及		公 共 行 政 業	
	人 數	百分比	人 數	百分比	人 數	百分比	人 數	百分比	人 數	百分比
84	—	—	1	1.01	31	31.31	18	18.18	1	1.01
85	—	—	1	1.33	15	20.00	13	17.33	—	—
86	6	7.32	6	7.32	16	19.51	15	18.29	—	—
87	2	3.08	1	1.54	21	32.31	9	13.85	—	—

#### 四、原住民畢業生未升學未就業概況

臺灣省境內八十七學年高中原住民畢業生未升學未就業總人數為 151 人，占高中原住民八十七學年畢業生總數 32.27%，較上（八十六）學年之比率 36.68%，降低 4.41 個百分點，較八十四學年之 33.26%，降低 0.99 個百分點。

近年高中原住民畢業生未升學未就業之原因，約八至九成為補習或自修準備升學，約 6% 左右暫不擬就業（含正在接受職訓、準備出國、參加大學先修班及其他）次之，正在軍中服役者居三。

本（八十七）學年高中原住民畢業生未升學未就業原因以補習或自修準備升學者 134 人，占臺灣省境內應屆高中原住民畢業生未升學未業者之 88.74% 最多，暫不擬就業者 11 人，占 7.29% 次之，正在軍中服役者 4 人，占 2.65% 居三，需要工作而尚未找到者 2 人，占 1.32% 最少。（請參閱表二十二及圖十七）

表二十二 臺灣省境內高中原住民畢業生歷年未升學未就業原因

學 年	未升學未就業		正職在業 接受訓練		正在軍中服役		需要工作而 尚未找到		補習或自修 準備升學	
	人 數	百分比	人 數	百分比	人 數	百分比	人 數	百分比	人 數	百分比
84	144	100.00	5	3.47	8	5.56	3	2.08	123	85.42
85	137	100.00	1	0.73	11	8.03	5	3.65	115	83.94
86	190	100.00	3	1.58	4	2.11	26	13.68	149	78.42
87	151	100.00	3	1.99	4	2.65	2	1.32	134	88.74

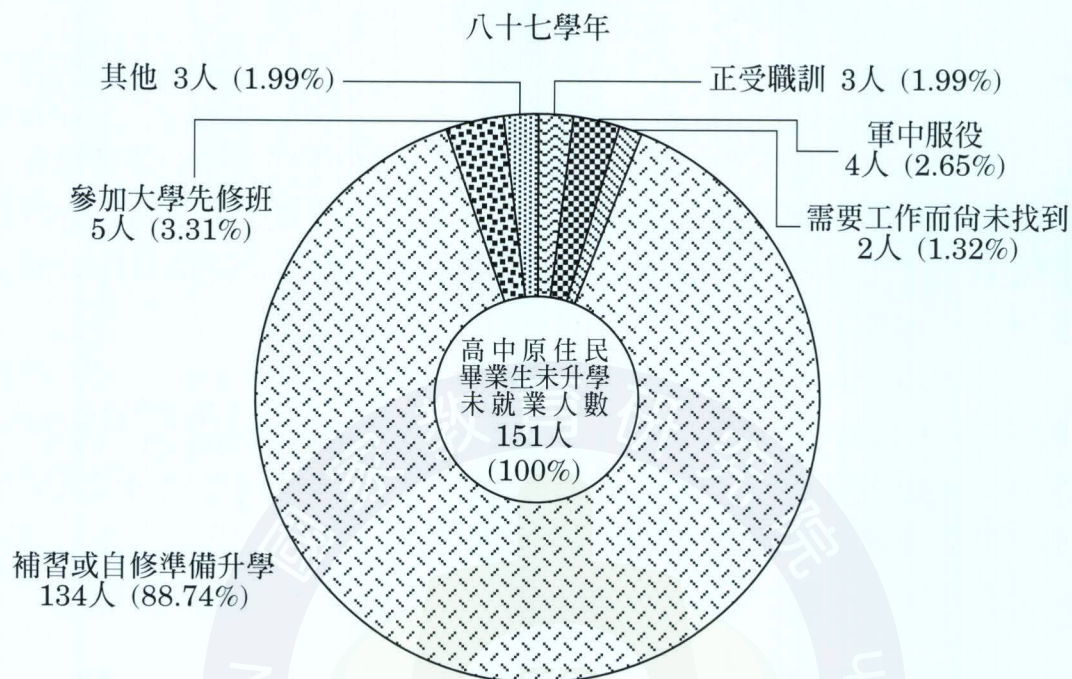
表二十二 臺灣省境內高中原住民畢業生歷年未升學未就業原因 (續)

單位：人、%

學 年	因健康不良 在家休養		準備出國		參加大學先修班		其 他	
	人 數	百分比	人 數	百分比	人 數	百分比	人 數	百分比
84	3	2.08	—	—	—	—	2	1.39
85	—	—	1	0.73	—	—	4	2.92
86	—	—	—	—	2	1.05	6	3.16
87	—	—	—	—	5	3.31	3	1.99



圖十七 臺灣省境內高中原住民畢業生未升學未就業原因



## 五、結論與建議

- (一)臺灣省境內八十七學年高中原住民畢業生之升學率為 51.92 %，由歷年資料觀察，臺灣省境內高中原住民畢業生有四至五成畢業後直接升讀大專，且升學率有遞增現象；而未升學未就業之比率為 32.27 %，其中近九成為參加補習或在家自修，準備重考，顯示高中原住民畢業生與非原住民畢業生同樣有追求更高學識的理想與意願。
- (二)臺灣省境內八十七學年高中原住民畢業生調查期間已就業者 65 人，就業率為 13.89 %，就業率逐年降低，顯示高中原住民畢業生就業意願亦甚低。在直接就業者當中以從事工商服務業者占直接就業者 32.31 % 最多，從事批發、零售及餐飲業者占直接就業者 27.69 % 次之，從事社會服務及個人服務業者占直接就業者 13.85 % 居三。

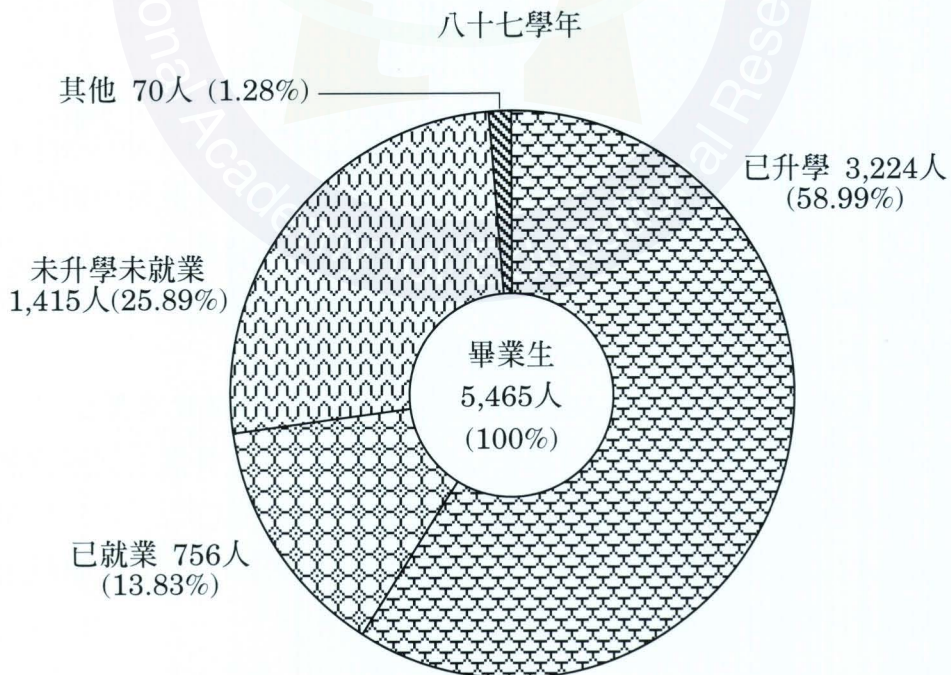
# 綜合高中畢業生升學就業概況

## 一、總 述

綜合高中以適應學生適性發展為目標，提供學生多樣的選擇機會，透過課程之選修與試探，協助學生做適切的生涯發展及決定，茲將臺閩地區八十七學年綜合高中畢業生（第一屆）畢業後三個月內升學就業狀況分述如下：

臺閩地區八十七學年綜合高中畢業生計 5,465 人，其中以已升學人數 3,224 人為最多，占 58.99 %；未升學未就業人數為 1,415 人占 25.89 %次之；已就業人數 756 人居第三，占 13.83 %；調查期間因遷居國外、死亡及無法聯繫者列為其他，計 70 人占 1.28 %（詳表二十三及圖十八）。

圖十八 臺閩地區綜合高中畢業生升學就業概況



表二十三 臺閩地區綜合高中畢業生升學就業概況

八十七學年

單位：人、%

	總 計		已 升 學		已 就 業		未升學未就業		其 他		
	人 數	百分比	人 數	百分比	人 數	百分比	人 數	百分比	人 數	百分比	
總 計	計	5,465	100.00	3,224	58.99	756	13.83	1,415	25.89	70	1.28
	男	1,799	100.00	1,001	55.64	225	12.51	538	29.91	35	1.95
	女	3,666	100.00	2,223	60.64	531	14.48	877	23.92	35	0.95
(一)公私立別											
公 立	計	3,061	100.00	1,734	56.65	503	16.43	765	24.99	59	1.93
	男	1,409	100.00	821	58.27	204	14.48	354	25.12	30	2.13
	女	1,652	100.00	913	55.27	299	18.10	411	24.88	29	1.76
私 立	計	2,404	100.00	1,490	61.98	253	10.52	650	27.04	11	0.46
	男	390	100.00	180	46.15	21	5.38	184	47.18	5	1.28
	女	2,014	100.00	1,310	65.04	232	11.52	466	23.14	6	0.30
(二)地 區 別											
臺 灣 省	計	4,787	100.00	2,775	57.97	691	14.43	1,251	26.14	70	1.46
	男	1,685	100.00	934	55.43	220	13.05	496	29.44	35	2.08
	女	3,102	100.00	1,841	59.35	471	15.18	755	24.34	35	1.13
高 雄 市	計	678	100.00	449	66.22	65	9.59	164	24.19	—	—
	男	114	100.00	67	58.77	5	4.39	42	36.84	—	—
	女	564	100.00	382	67.73	60	10.64	122	21.63	—	—
金馬地區	計	—	—	—	—	—	—	—	—	—	—
	男	—	—	—	—	—	—	—	—	—	—
	女	—	—	—	—	—	—	—	—	—	—

附 註：1. 本表未含臺北市資料。

2. 金馬地區八十七學年無綜合高中畢業生。

(一)按公私立學校別分析

1. 臺閩地區八十七學年公立綜合高中畢業生計 3,061 人，其中以已升學人數 1,734 人，占 56.65 % 為最多；未升學未就業率為 765 人，占 24.99 % 次之；已就業人數為 503 人，占 16.43 % 居第三；其他 59 人，占



- 1.93 %。
2. 臺閩地區八十七學年私立綜合高中畢業生計 2,404 人，其中以已升學人數 1,490 人，占 61.98 % 為最多；未升學未就業人數為 650 人，占 27.04 % 次之；已就業人數為 253 人，占 10.52 % 居第三；其他 11 人，占 0.46 %。
  3. 比較公私立綜合高中畢業生畢業後升學就業概況，公立綜合高中畢業生升學率較私立綜合高中少 5.33 個百分點，而就業率則多 5.91 個百分點，顯示公立綜合高中畢業生升學趨勢較私立高職少，而畢業後隨即投入就業行列者則較私立綜合高中多。（詳表二十三）

## (二)按性別分析

### 1. 男生

臺閩地區八十七學年綜合高中畢業男生計 1,799 人，占臺閩地區綜合高中畢業生總數 32.92 %，其中以繼續升學者 1,001 人，占 55.64 % 為最多；未升學未就業者 538 人，占 29.91 % 次之；已就業者 225 人，占 12.51 % 居第三；其他 35 人，占 1.95 %。

### 2. 女生

臺閩地區八十七學年綜合高中畢業女生計 3,666 人，占臺閩地區綜合高中畢業生總數 67.08 %，其中以繼續升學者 2,223 人，占 60.64 % 為最多；未升學未就業者 877 人，占 23.92 % 次之；已就業者 531 人，占 14.48 % 居第三；其他 35 人，占 0.95 %。

3. 比較綜合高中男女畢業生畢業後升學就業概況，八十七學年綜合高中女畢業生升學率較男畢業生之升學率多 5.00 個百分點，而就業率亦較男畢業生多 1.97 個百分點，未升學未就業比率則較男畢業生低 5.99 個百分點。

## (三)按地區別分析

臺閩地區八十七學年綜合高中畢業生畢業後之升學率（不含臺北市資料）以高雄市占 66.22 % 較高，臺灣省之升學率為 57.97 % 次之，金馬地區無綜合高中畢業生。

臺閩地區八十七學年綜合高中畢業生畢業後之就業率（不含臺北市資料）以臺灣省占 14.43 % 較高，高雄市之就業率為 9.59 % 次之，金馬

地區無綜合高中畢業生。

臺閩地區八十七學年綜合高中畢業生畢業後之未升學未就業率（不含臺北市資料）以臺灣省占 26.14 % 較高，高雄市之未升學未就業率為 24.19 % 次之，金馬地區無綜合高中畢業生。

## 二、升學概況

臺閩地區八十七學年綜合高中畢業生中繼續升學者 3,224 人，升學率為 58.99 %。其中以升讀大學院校者 1,632 人，占八十七學年已升學人數 50.62 % 最多（男生 659 人，占已升學男生 65.83 %，女生 973 人，占已升學女生 43.77 %）；就讀二專者 1,537 人，占 47.67 % 次之（男生 301 人，占 30.07 %，女生 1,236 人，占 55.60 %）；就讀軍警學校者 35 人，占 1.09 % 居三（男生 31 人，占 3.10 %，女生 4 人，占 0.18 %）；就讀其他學校者 20 人，占 0.62 %（男生 10 人，占 1.00 %，女生 10 人，占 0.45 %）。

### (一)按公私立學校別分析

#### 1. 公立綜合高中

臺閩地區八十七學年綜合高中畢業生升學總人數為 3,224 人，其中畢業於公立學校者為 1,734 人，占綜合高中升學總人數之 53.78 %，升學率為 56.65 %，（男生 821 人，升學率 58.27 %，女生 913 人，升學率 55.27 %），八十七學年公立綜合高中畢業生之升學者以升讀大學院校為主，占升學總人數之 69.32 %；其次為升讀二專占 28.38 %；升讀軍警學校占 1.73 %；其他學校占 0.58 %。

#### 2. 私立綜合高中

臺閩地區八十七學年綜合高中畢業生已升學者中畢業於私立學校者為 1,490 人，占綜合高中升學總人數之 46.22 %，升學率為 61.98 %（男生 180 人，升學率 46.15 %，女生 1,310 人，升學率 65.04 %），已升學畢業生以升讀二專為主，占私立綜合高中畢業生已升學總人數之 70.13 %；其次為升讀大學院校占 28.86 %；升讀軍警學校占 0.34 %；其他學校占 0.67 %。

八十七學年公立綜合高中畢業生升學率較私立綜合高中畢業生升學率少 5.33 個百分點。（詳表二十四及圖十九）

表二十四 臺閩地區綜合高中畢業生升學概況

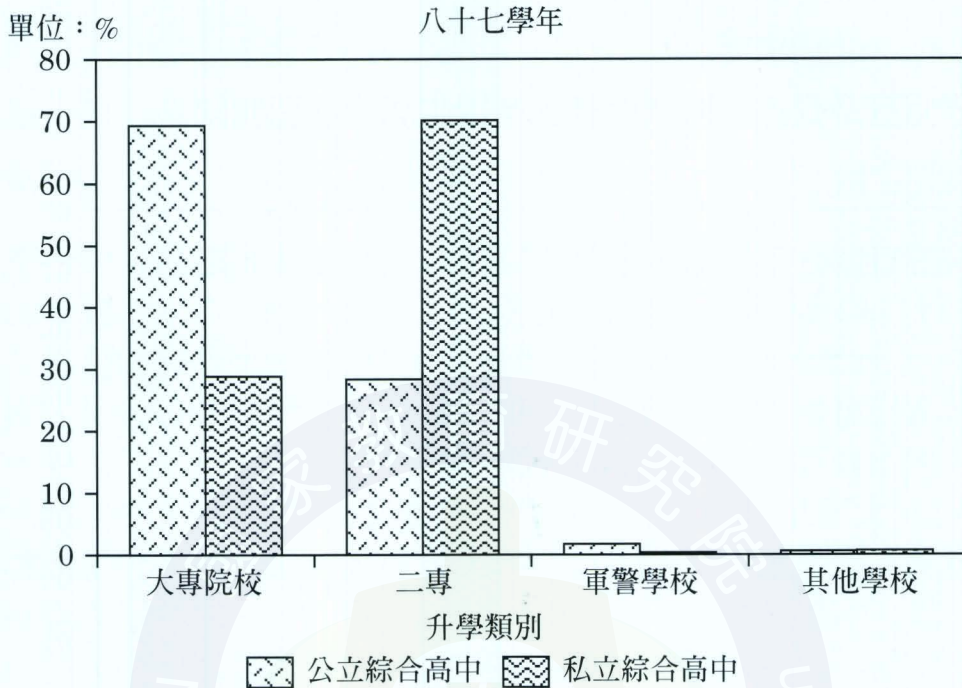
八十七學年

	畢業生 數 (人)	已升學 數 (人)	升學率 %	升 學 類 別 (%)					
				總 計	大學院校	二 專	軍警學校	其他學校	
總 計	計	5,465	3,224	58.99	100.00	50.62	47.67	1.09	0.62
	男	1,799	1,001	55.64	100.00	65.83	30.07	3.10	1.00
	女	3,666	2,223	60.64	100.00	43.77	55.60	0.18	0.45
(一)公私立別									
公 立	計	3,061	1,734	56.65	100.00	69.32	28.38	1.73	0.58
	男	1,409	821	58.27	100.00	73.08	23.14	3.17	0.61
	女	1,652	913	55.27	100.00	65.94	33.08	0.44	0.55
私 立	計	2,404	1,490	61.98	100.00	28.86	70.13	0.34	0.67
	男	390	180	46.15	100.00	32.77	61.66	2.78	2.78
	女	2,014	1,310	65.04	100.00	28.32	71.30	—	0.38
(二)地區別									
臺 灣 省	計	4,787	2,775	57.97	100.00	54.02	44.00	1.26	0.72
	男	1,685	934	55.43	100.00	66.27	29.34	3.32	1.07
	女	3,102	1,841	59.35	100.00	47.80	51.44	0.22	0.54
高 雄 市	計	678	449	66.22	100.00	29.62	70.38	—	—
	男	114	67	58.77	100.00	59.70	40.30	—	—
	女	564	382	67.73	100.00	24.35	75.65	—	—
金馬地區	計	—	—	—	—	—	—	—	—
	男	—	—	—	—	—	—	—	—
	女	—	—	—	—	—	—	—	—

附 註：本表未含臺北市資料。



圖十九 臺閩地區綜合高中畢業生升學類別—按公私立別分



## (二)按地區別分析

臺閩地區八十七學年綜合高中畢業生畢業後之升學率（不含臺北市資料）以高雄市占 66.22 % 較高，臺灣省之升學率為 57.97 % 次之，金馬地區無綜合高中畢業生。

高雄市八十七學年綜合高中畢業生繼續升學者 449 人，升學率 66.22 %（男生 67 人，升學率 58.77 %，女生 382 人，升學率 67.73 %），其中以升讀二專者 316 人，占 70.38 % 最高（男生 27 人，占已升學男生 40.30 %，女生 289 人，占已升學女生 75.65 %）；升讀大學院校者 133 人，占 29.62 % 次之（男生 40 人，占已升學男生 59.70 %，女生 93 人，占已升學女生 24.35 %）。

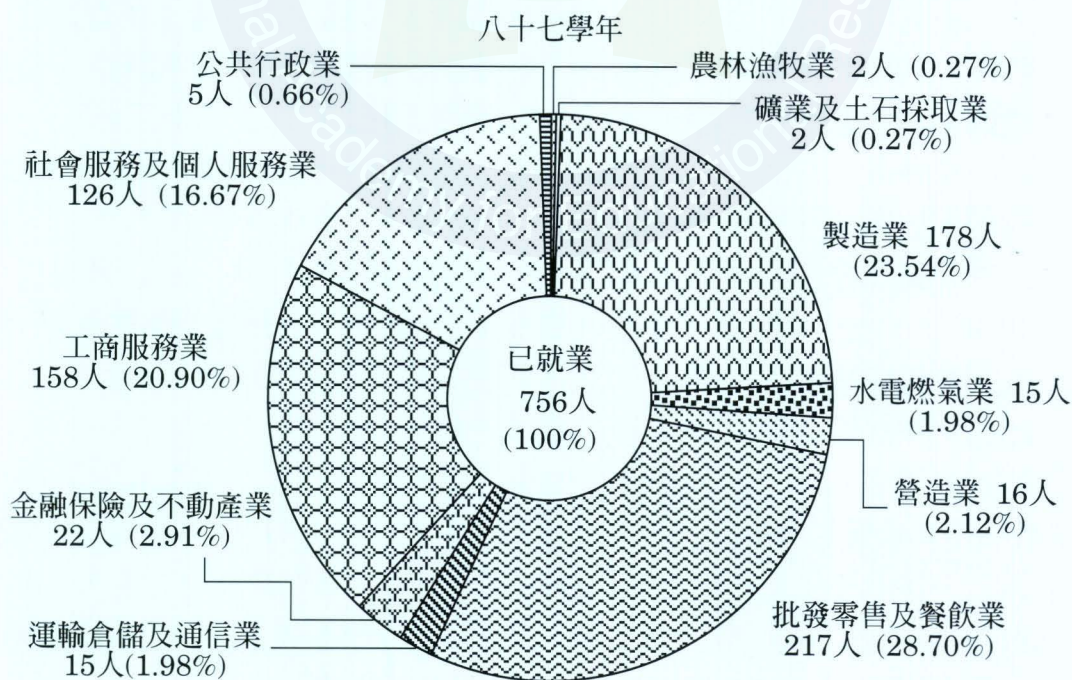
臺灣省八十七學年綜合高中畢業生繼續升學者 2,775 人，升學率 57.97 %（男生 934 人，升學率 55.43 %，女生 1,841 人，升學率 59.35 %），其中以升讀大學院校者 1,499 人，占 54.02 % 最高（男生 619 人，占已升學男生 66.27 %，女生 880 人，占已升學女生 47.80 %）；升讀二專者 1,221 人，占 44.00 % 次之（男生 274 人，占已升學男生 29.34 %，

女生 947 人，占已升學女生 51.44 % )；軍警學校者 35 人，占 1.26 % 居三 (男生 31 人，占已升學男生 3.32 %，女生 4 人，占已升學女生 0.22 % )；其他學校者 20 人，占 0.72 % 最低 (男生 10 人，占已升學男生 1.07 %，女生 10 人，占已升學女生 0.54 % )。(詳表二十四)

### 三、就業概況

臺閩地區八十七學年綜合高中畢業生畢業後直接就業者計 756 人，就業率為 13.83 % (男生 225 人，就業率 12.51 %，女生 531 人，就業率 14.48 % )。已就業者就業行業別中以批發零售及餐飲業為最多占總就業人數之 28.70 % (男生 58 人，占已就業男生 25.78 %，女生 159 人，占已就業女生 29.94 % )；其次為製造業 23.54 % (男生 56 人，占已就業男生 24.89 %，女生 122 人，占已就業女生 22.98 % )；工商服務業占就業人數之 20.90 % 居三 (男生 33 人，占已就業男生 14.67 %，女生 125 人，占已就業女生 23.54 % )；最少為農、林、漁、牧業及礦業及土石採取業各占就業人數之 0.27 % (男生各 2 人，各占已就業男生 0.89 % )。(詳表二十五及圖二十)

圖二十 臺閩地區綜合高中畢業生就業概況—按行業別分



表二十五 臺閩地區綜合高中畢業生就業概況—按就業行業別分

八十七學年

	畢業生 人數 (人)	已就業 人數 (人)	就業率 %	就業行業別 (%)					
				總計	農 漁 牧	林 業	礦業及土 石採取業	製 造 業	水 燃 氣
總計	計	5,465	756	13.83	100.00	0.27	0.27	23.54	1.98
	男	1,799	225	12.51	100.00	0.89	0.89	24.89	5.78
	女	3,666	531	14.48	100.00	—	—	22.98	0.38
(一)公私立別									
公 立	計	3,061	503	16.43	100.00	0.40	0.40	15.71	2.58
	男	1,409	204	14.48	100.00	0.98	0.98	26.47	5.88
	女	1,652	299	18.10	100.00	—	—	8.36	0.33
私 立	計	2,404	253	10.52	100.00	—	—	39.13	0.79
	男	390	21	5.38	100.00	—	—	9.52	4.76
	女	2,014	232	11.52	100.00	—	—	41.81	0.43
(二)地區別									
臺灣省	計	4,787	691	14.43	100.00	0.29	0.29	24.89	2.17
	男	1,685	220	13.06	100.00	0.91	0.91	25.45	5.91
	女	3,102	471	15.18	100.00	—	—	24.63	0.42
高 雄 市	計	678	65	9.59	100.00	—	—	9.23	—
	男	114	5	4.39	100.00	—	—	—	—
	女	564	60	10.64	100.00	—	—	10.00	—
金馬地區	計	—	—	—	—	—	—	—	—
	男	—	—	—	—	—	—	—	—
	女	—	—	—	—	—	—	—	—

附註：本表未含臺北市資料。



表二十五 臺閩地區綜合高中畢業生就業概況—按就業行業別分(續完)

八十七學年

		就 業 行 業 別 (%)						
		營 造 業	批 發 零 售 及 餐 飲 業	運 輸 倉 儲 及 通 信 業	金 融 保 險 及 不 動 產 業	工 商 服 務 業	社 會 服 務 及 個 人 服 務 業	公 共 行 政 業
總 計	計	2.12	28.70	1.98	2.91	20.90	16.67	0.66
	男	6.22	25.78	1.33	0.44	14.67	18.22	0.89
	女	0.38	29.94	2.26	3.95	23.54	16.01	0.56
(一)公私立別								
公 立	計	2.98	36.38	1.19	3.38	15.51	21.47	—
	男	6.37	26.47	1.47	0.49	10.78	20.10	—
	女	0.67	43.14	1.00	5.35	18.73	22.41	—
私 立	計	0.40	13.44	3.56	1.98	31.62	7.11	1.98
	男	4.76	19.05	—	—	52.38	—	9.52
	女	—	12.93	3.88	2.16	29.74	7.76	1.29
(二)地 區 別								
臺 灣 省	計	2.32	30.10	0.58	2.17	20.84	15.63	0.72
	男	6.36	25.45	1.36	0.45	15.00	17.27	0.91
	女	0.42	32.27	0.21	2.97	23.57	14.86	0.64
高 雄 市	計	—	13.85	16.92	10.77	21.54	27.69	—
	男	—	40.00	—	—	—	60.00	—
	女	—	11.67	18.33	11.67	23.33	25.00	—
金 馬 地 區	計	—	—	—	—	—	—	—
	男	—	—	—	—	—	—	—
	女	—	—	—	—	—	—	—

(一)按公私立學校別分析：

公立綜合高中八十七學年畢業生在本次調查期間已就業人數 503 人，占綜合高中就業總人數 756 人之 66.53 %，就業率為 16.43 %（男生 204 人，就業率 14.48 %，女生 299 人，就業率 18.10 %）。

公立綜合高中八十七學年畢業生就業行業別中以就業於批發、零售及餐飲業者為最多，占公立綜合高中就業人數之 36.38 %，其次為社會服務及個人服務業占 21.47 %，製造業占 15.71 %居第三。

私立綜合高中八十七學年畢業生在本次調查期間已就業人數 253 人，占綜合高中就業總人數 756 人之 33.47 %，就業率為 10.52 %（男生 21 人，就業率 5.38 %，女生 232 人，就業率 11.52 %）。

私立綜合高中八十七學年畢業生以就業於製造業者為最多，占私立綜合高中就業人數之 39.13 %，其次為工商服務業占 31.62 %，批發、零售及餐飲業占 13.44 %居第三。

八十七學年公立綜合高中畢業生就業率較私立綜合高中畢業生就業率高 5.91 個百分點。

(二)按地區別分析

臺閩地區八十七學年綜合高中畢業生畢業後之就業率（不含臺北市資料）以臺灣省占 14.43 %較高，高雄市之就業率為 9.59 %次之，金馬地區無綜合高中畢業生。

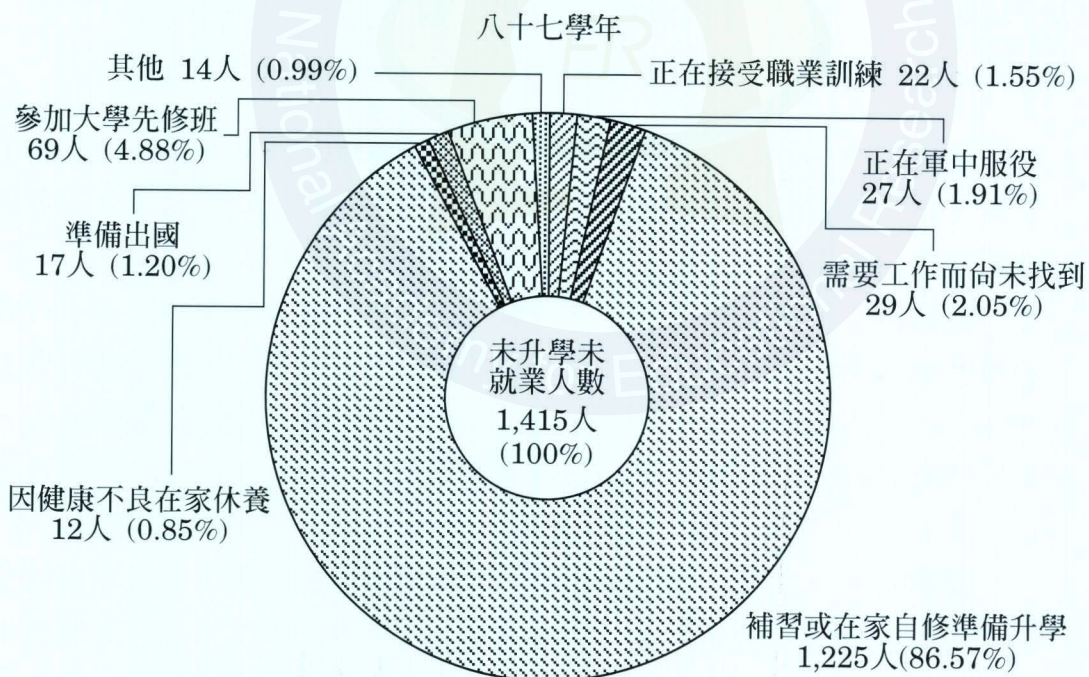
高雄市八十七學年綜合高中畢業生畢業後直接就業者中以從事社會服務及個人服務業者 18 人，占 27.69 %最多（男生 3 人，占已就業男生 60.00 %，女生 15 人，占已就業女生 25.00 %）；從事工商服務業 14 人，占 21.54 %次之（女生 14 人，占已就業女生 23.33 %）；從事運輸倉儲及通信業者 11 人，占 16.92 %居三（女生 11 人，占已就業女生 18.33 %）。

臺灣省八十七學年綜合高中畢業生畢業後直接就業者中以從事批發零售及餐飲業者 208 人，占 30.10 %最多（男生 56 人，占已就業男生 25.45 %，女生 152 人，占已就業女生 32.27 %）；從事製造業者 172 人，占 24.89 %次之（男生 56 人，占已就業男生 25.45 %，女生 116 人，占已就業女生 24.63 %）；從事工商服務業者 144 人，占 20.84 %居三（男生 33 人，占已就業男生 15.00 %，女生 111 人，占已就業女生 23.57 %）。

#### 四、未升學未就業概況

臺閩地區八十七學年綜合高中畢業生未升學亦未就業者計 1,415 人，占畢業生總數 25.89 %，其中男生 538 人，占男畢業生之 29.91 %，女生 877 人，占女畢業生之 23.92 %。探究其未升學未就業原因以補習或在家自修準備升學者為最多計 1,225 人，占未升學未就業者之 86.57 %（男生 435 人，占未升學未就業男生 80.86 %，女生 790 人，占未升學未就業女生 90.08 %）；其次為參加大學先修班者 69 人，占 4.88 %（男生 38 人，占未升學未就業男生 7.06 %，女生 31 人，占未升學未就業女生 3.53 %），需要工作而尚未找到者計 29 人，占 2.05 %（男生 8 人，占未升學未就業男生 1.49 %，女生 21 人，占未升學未就業女生 2.39 %）（詳表二十六及圖二十一）

圖廿一 臺閩地區綜合高中畢業生未升學未就業原因





表二十六 臺閩地區綜合高中畢業生未升學未就業原因

八十七學年

單位：人、%

	畢業生 人 數	未升學未就業		未 升 學 未 就 業 原 因 (%)								
		人 數	%	總 計	正在接 受職業 訓練	正在軍 中服役	需工而 未找到	補習或 自修準 備升學	因健康 不良在 家休養	準 備 出 國	參 加 大 學 先 修 班	其 他
總 計	5,465	1,415	25.89	100.00	1.55	1.91	2.05	86.57	0.85	1.20	4.88	0.99
男	1,799	538	29.91	100.00	2.60	5.02	1.49	80.86	0.56	1.30	7.06	1.12
女	3,666	877	23.92	100.00	0.91	—	2.39	90.08	1.03	1.14	3.53	0.91
(一)公私立別												
公 立	3,061	765	24.99	100.00	1.96	2.22	2.22	85.88	0.26	0.39	6.54	0.52
男	1,409	354	25.12	100.00	3.11	4.80	1.98	81.36	0.56	0.56	6.78	0.85
女	1,652	411	24.88	100.00	0.97	—	2.43	89.78	—	0.24	6.33	0.24
私 立	2,404	650	27.04	100.00	1.08	1.54	1.85	87.38	1.54	2.15	2.92	1.54
男	390	184	47.18	100.00	1.63	5.43	0.54	79.89	0.54	2.72	7.61	1.63
女	2,014	466	23.14	100.00	0.86	—	2.36	90.34	1.93	1.93	1.07	1.50
(二)地 區 別												
臺 灣 省	4,787	1,251	26.13	100.00	1.44	1.76	1.84	86.17	0.80	1.36	5.52	1.12
男	1,685	496	29.44	100.00	2.82	4.44	1.61	80.24	0.60	1.41	7.66	1.21
女	3,102	755	24.34	100.00	0.53	—	1.99	90.07	0.93	1.32	4.11	1.06
高 雄 市	678	164	24.19	100.00	2.44	3.05	3.66	89.63	1.22	—	—	—
男	114	42	36.84	100.00	—	11.90	—	88.10	—	—	—	—
女	564	122	21.63	100.00	3.28	—	4.92	90.16	1.64	—	—	—
金 馬 地 區	—	—	—	—	—	—	—	—	—	—	—	—
男	—	—	—	—	—	—	—	—	—	—	—	—
女	—	—	—	—	—	—	—	—	—	—	—	—

附 註：本表未含臺北市資料。

(一)按公私立學校別分析：

臺閩地區八十七學年公立綜合高中畢業生未升學未就業人數 765 人，占公私立綜合高中未升學未就業總人數 1,415 人之 54.06 %，未升學未就業率為 24.99 %（男生 354 人，未升學未就業率 25.12 %，女生 411 人，未升學未就業率 24.88 %）。究其原因以補習或自修準備升學 657 人為最多，占公立綜合高中八十七學年畢業生未升學未就業總數之 85.88 %（男生 288 人，占未升學未就業男生 81.36 %，女生 369 人，占未升學未就業女生 89.78 %）；其次為參加大學先修班者占 6.54 %（男生 24 人，占未升學未就業男生 6.78 %，女生 26 人，占未升學未就業女生 6.33 %）；服兵役及需要工作而尚未找到者各占 2.22 %居三。

臺閩地區八十七學年私立綜合高中畢業生未升學未就業人數 650 人，占公私立綜合高中未升學未就業總人數 45.94 %，未升學未就業率為 27.04 %（男生 184 人，未升學未就業率 47.18 %，女生 466 人，未升學未就業率 23.14 %）。究其原因以補習或自修準備升學為最多，占私立綜合高中八十七學年畢業生未升學未就業總數之 87.38 %（男生 147 人，占未升學未就業男生 79.89 %，女生 421 人，占未升學未就業女生 90.34 %）；其次為參加大學先修班者占 2.92 %（男生 14 人，占未升學未就業男生 7.61 %，女生 5 人，占未升學未就業女生 1.07 %）；準備出國者占 2.15 %居三（男生 5 人，占未升學未就業男生 2.72 %，女生 9 人，占未升學未就業女生 1.93 %）。由資料顯示八十七學年公私立綜合高中畢業生未升學未就業者，其主要原因均為補習或自修準備升學為主。

(二)按地區別分析

臺閩地區八十七學年綜合高中畢業生畢業後之未升學未就業率（不含臺北市資料）以臺灣省占 26.13 %較高，高雄市之未升學未就業率為 24.19 %次之，金馬地區無綜合高中畢業生。

高雄市八十七學年綜合高中畢業生未升學未就業 164 人（男生 42 人，女生 122 人），究其原因以補習或自修準備升學者 147 人，占 89.63 %最多（男生 37 人，占未升學未就業男生 88.10 %，女生 110 人，占未升學未就業女生 90.16 %）；需要工作而尚未找到者 6 人，占 3.66 %次之（女生 6 人，占未升學未就業女生 4.92 %）；正在軍中服役者 5 人，

占 3.05 % 居三（男生 5 人，占未升學未就業男生 11.90 %）。

臺灣省八十七學年綜合高中畢業生未升學未就業 1,251 人（男生 496 人，女生 755 人），究其原因以補習或自修準備升學者 1,078 人，占 86.17 % 最多（男生 398 人，占未升學未就業男生 80.24 %，女生 680 人，占未升學未就業女生 90.07 %）；參加大學先修班者 69 人，占 5.52 % 次之（男生 38 人，占未升學未就業男生 7.66 %，女生 31 人，占未升學未就業女生 4.11 %）；需要工作而尚未找到者 23 人，占 1.84 % 居三（男生 8 人，占未升學未就業男生 1.61 %，女生 15 人，占未升學未就業女生 1.99 %）。（詳表二十六）

## 五、需要工作而尚未找到者情形分析

臺閩地區八十七學年綜合高中畢業生中需要工作尚未找到者 29 人（男生 8 人，女生 21 人），其中以希望從事工商服務業者 15 人為最多，希望從事製造業、社會服務及個人服務業者各 4 人次之。

依希望待遇分析之，以希望每月待遇在 19,001~20,000 元之人數計 9 人為最多，希望每月待遇在 20,001 元以上者計 8 人次之。（詳附表 4-3、4-4）

## 六、結論與建議

- (一) 臺閩地區八十七學年綜合高中畢業生，於畢業後三個月內有 58.99 % 繼續升學，其中有 50.62 % 順利進入大學校院，有 47.67 % 升入二專。
- (二) 臺閩地區八十七學年公立綜合高中畢業生升學率為 56.65 %，較私立綜合高中畢業生之升學率 61.98 % 少 5.33 個百分點。
- (三) 臺閩地區八十七學年綜合高中畢業生，於畢業後三個月內有 13.83 %，即可順利投入就業市場。直接就業者當中，以從事批發、零售及餐飲業者占 28.70 % 最多，從事製造業者 23.54 % 次之，從事工商服務業者 20.90 % 居三。
- (四) 綜合高中畢業生中有 25.89 % 為未升學未就業，探其原因其中有 86.57 % 正在補習或自修有繼續升學之意願，顯示此部分之學生升學意願極強，有關單位應予加強輔導，規劃及提供進修機會。