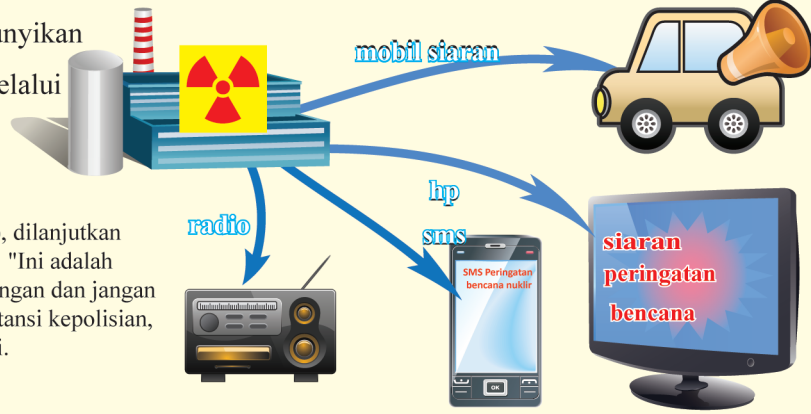


# APA YANG HARUS DILAKUKAN KETIKA TERJADI KECELAKAAN NUKLIR?



PENYIARAN PERINGATAN

Saat terjadi kecelakaan pada reaktor nuklir, akan dibunyikan sirine peringatan. Kecelakaan nuklir diberitahukan melalui mobil siaran keliling, TV, radio, SMS, dll.



## - Sirine Pemberitahuan Bencana

Bunyi 1 detik, berhenti 1 detik, (diulang 25 kali, selama 50 detik), dilanjutkan dengan pengumuman dalam bahasa Mandarin, Taiyu dan Inggris: "Ini adalah sirine pemberitahuan bencana nuklir. Segeralah masuk dalam ruangan dan jangan panik. Ambillah tindakan sesuai petunjuk pemerintah melalui instansi kepolisian, TV dan radio." Bunyi sirine dan pengumuman ini disiarkan 2 kali.

## - Menghentikan Bunyi Sirine

Bunyi nada panjang selama 50 detik, dilanjutkan dengan pengumuman dalam bahasa Mandarin, Taiyu dan Inggris: "Ini adalah sirine pemberitahuan berakhirnya bencana nuklir PLTN X" Bunyi sirine dan pengumuman ini disiarkan 2 kali.



MENALANI PERLINDUNGAN

### - Di dalam ruangan:

Jangan keluar rumah, tutup pintu dan jendela, ubah mode pengatur sirkulasi udara menjadi siklus dalam ruangan. Buka radio, TV. Perhatikan kondisi terbaru dan bersiaplah untuk mengungsi. Letakkan papan "Saya sudah diberi tahu untuk melakukan perlindungan".

### - Di luar ruangan

Segeralah pulang ke rumah, jauhilah daerah bencana. Makanan dan minuman yang tergeletak di luaran janganlah dikonsumsi. Makanan dan minuman yang ada di dalam ruangan dapat dikonsumsi dengan aman. Ikuti perkembangan berita terbaru.

### - Di mobil:

Tutuplah kaca mobil, buka radio untuk mengetahui kondisi terbaru, lekaslah kemudikan mobil pulang ke rumah atau jauhilah daerah bencana.



### - Saat minum obat yang tepat

Sewaktu terjadi bencana nuklir, harus mendapat perintah dari pemerintah baru boleh digunakan.



Jangan sembarangan minum tablet yodium

### Dosis



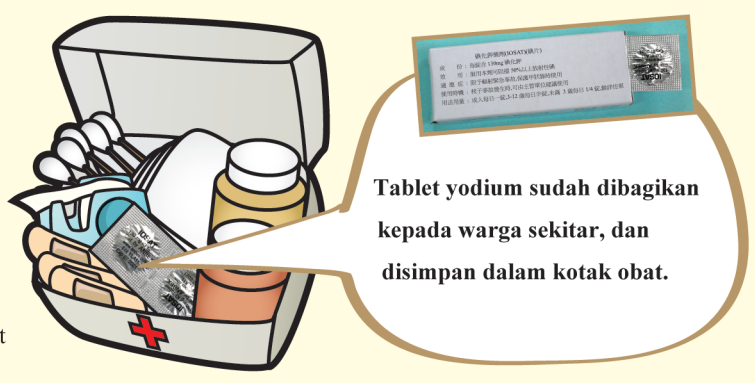
anak-anak usia 3-12 tahun dan ibu hamil

### Yang harus di perhatikan:

1. Tidak dianjurkan bagi orang dewasa di atas 40 tahun. Ambillah tindakan sesuai petunjuk pemerintah.
2. Bagi orang yang alergi terhadap yodium, bayi yang baru lahir dan ibu hamil harus meminta saran dokter

### Cara penyimpanan

Tablet yodium dalam kemasan aluminium foil dapat disimpan pada suhu kamar, dan letakkan dalam kotak obat supaya tidak hilang.




MELINDUNGI DIRI SENDIRI

MENGGUNAKAN TABLET YODIUM

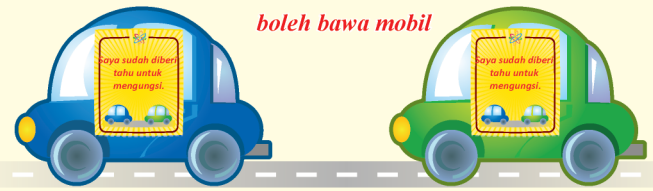


Bila kondisi bencana semakin memburuk dan perlu mengungsi, TV, radio dan mobil siaran akan terus-menerus menyiarkan pemberitahuan untuk mengungsi.




## Harus mengungsi ke mana?

- **Rencanakan terlebih dahulu bagaimana menghubungi keluarga bila terjadi bencana nuklir, dan harus tahu letak penampungan bencana nuklir.**
- Pada saat mengungsi, tutuplah gas, cabut steker dan kunci pintu rumah terlebih dahulu. (lihat gambar sebelah)
- Hewan piaraan harus dikandangkan dan ikut mengungsi (lihat gambar sebelah).
- Boleh mengungsi sendiri mengemudi mobil meninggalkan lokasi, dan letakkan papan "Saya sudah diberi tahu untuk mengungsi."
- Warga yang tidak punya mobil / kendaraan tertutup, dapat menuju tempat berkumpul atau ke halte bus di dekat rumah menunggu mobil jemputan dari pemerintah menuju tempat penampungan.
- Jika ada orang yang susah jalan, letakkan papan "Saya butuh bantuan!!"
- **Murid-murid akan ditampung di sekolah penerima yang ditentukan.** Bila terjadi pada jam sekolah, pemerintah setempat akan menghubungi pihak sekolah, lalu pihak sekolah yang akan membawa murid-murid naik mobil khusus menuju sekolah penerima yang ditunjuk.



boleh bawa mobil



## Siapkan tas sederhana untuk mengungsi

Siapkanlah barang-barang sederhana seperlunya saja.

## Rekomendasi barang-barang bawaan

Dokumen pribadi, ponsel/hp, makanan kering, air minum, pakaian ganti dan pakaian hangat, topi, sarung tangan, masker, radio, senter, baterai cadangan, kotak P3K, obat-obatan pribadi.



原能會QRcode



Saluran khusus bencana nuklir 24 jam: 0800-088-928

行政院原子能委員會 關心您