

## 溪山國小附設幼稚園八十九學年度田園教學計畫表

主題名稱：蔬菜萬花筒

活動時間： 9/25 ~ 10/22 設計者：邱美真、陳素蓮

單元名稱	大單元目標
單元一：綠色大地 單元二：小菜園 單元三：好吃的菜 單元四：水果派對	1. 了解植物的構造及生長過程 2. 了解植物與人類的關係 3. 認識常見的蔬菜名稱及特徵 4. 認識常吃的水果外形及特徵 5. 養成吃蔬菜不偏食的習慣

### 角落學習區活動與佈置

**【積木區】**

1. 各種形式的積木
2. 空心積木
3. 疊疊樂

**【語文區】**

1. 準備有關蔬菜水果的百科全書、圖鑑畫冊
2. 準備蔬菜水果的剖面構造圖片
3. 準備蔬菜水果的成長圖片

**【種植區】**

1. 準備鮮花、花瓶、水桶、澆水壺、剪刀
2. 準備種植土、種植容器
3. 準備蔬菜水果的種子、花盆、泥土、剷子

**【美勞區】**

1. 利用美勞材料（如：圖畫紙、蠟筆、皺紋紙、報紙、白膠、剪刀、水彩、膠帶、紙藤）搭建一座蔬菜園，中班幼兒（綠色大地）大班幼兒（美麗的菜園）
2. 準備蔬果圖片、剪刀、膠水、白紙

**【益智區】**

1. 提供蔬菜水果模型示圖卡及字卡
2. 各種不同的磅秤
3. 準備植物生長序列圖片

**【裝扮區】**

1. 將角落布置成超級市場，需要道具如：蔬菜、水果模型、菜籃、收銀機、代幣、價目表、磅秤…等

## 發展活動

### 活動一：綠色大地

1. 利用戲劇扮演的的方式表演一位剛起床的人，由早餐開始一職到睡覺都使用一些木製的日常用品。如：桌、椅…等。
2. 讓幼兒逐一討論這些物品的來源。例如：
  - (1) 麵包→麵粉→麥子
  - (2) 飯→米→稻子
  - (3) 桌椅→木製品→樹幹
  - (4) 蔬菜、水果
3. 經由討論我們的生活都離不開植物，那麼植物還幫我們什麼忙呢？  
例如：美化環境、促進大地循環、提供遮蔭乘涼、吸收噪音、造房子、造紙等…
4. 植物為我們做那麼多事，我們要如何保護它？  
例如：不隨意摘花、不踐踏草地、不浪費食物、不濫墾森林…等
5. 利用校內的盆栽，讓孩子學習照顧植物
6. 讓小朋友用放大鏡觀察植物各部為的構造

### 活動二：小菜園

1. 參觀普宜苑菜園
2. 利用蔬菜圖卡讓幼兒認識各種不同的蔬菜
3. 教師準備蔬菜的種子，利用學校的菜園讓幼兒鬆土種菜，教幼兒每天照顧觀察菜園，並做記錄。
4. 透過故事讓幼兒知道如何為菜園做除蟲、除草工作。  
教材：好餓的毛毛蟲（信誼出版社）、大家來種清潔蔬菜（中華兒童叢書）。
5. 音樂遊戲：每組代表菜市場內不同的菜攤。如：木魚—根菜類、三角鐵—葉菜類、鈴鼓—果菜類，老師可指揮發號指令讓幼兒來做。
- 6 讓幼兒經由實際觀察說出種菜的過程，以及蔬菜的生長順序。

### 活動三：好吃的菜攤

1. 與幼兒討論各種不同的蔬菜，可食用部位。如：葉子、莖部、根部、果實；花菜類、芽菜類。
2. 老師講述小廚師的故事，小廚師因為沒有材料，所以要到市場買菜。
3. 讓幼兒想像自己是什麼蔬菜並畫下蔬菜製成頭套。
4. 遊戲可由老師扮演小廚師去買菜，被買到的便要跟著小廚師走，當小廚師買夠了，大喊「下鍋了！」，所有被買的菜就必須去搶位子。

#### 活動四：水果派對

1. 利用水果模型放入神祕袋中，幼兒依圖卡指示，從神祕袋中找出相同的水果。
2. 可以請幼兒自行帶一種水果來，然後說出水果的特徵及味道。
3. 利用裝扮區布置成水果店，進行買賣扮演的活動。
4. 請幼兒將水果橫切開，讓幼兒觀察水果裡的樣子。
5. 讓幼兒製作水果沙拉及果汁。

#### 活動照片展示說明

一、參觀篇（附件一）

二、實務篇（附件二）

三、鬆土篇（附件三）

四、混土篇（附件四）

五、撒種覆土篇（附件五）

六、澆水篇（觀察活動）（附件六）

七、種子發芽了（觀察活動）（附件七）

台北市士林區溪山國小

田園教學  
蔬菜萬花筒  
(參觀篇)(一)  
幼稚園

89. 9. 26




來哦！大家來看菜菜！



嘖！青菜有味道。



葉宜妮師交送我們果汁喝




台北市士林區溪山國小


田園教學  
 蔬菜 蕓花 筒  
 (實物 篇)(二)  
 幼稚園  
 89.7.27



聞一聞 每樣菜味道不一樣



空心菜裡面像吸管



哇! 高麗菜比較重



台北市士林區溪山國小

田園教學  
 蔬菜萬花筒  
 (鬆土篇)  
 幼稚園  
 89.7.28



我們在給泥土加營養



鄭叔叔在幫忙鬆土



我們在飯上拌肉鬆



台北市士林區溪山國小

田園教學  
蔬菜萬花筒  
(混土篇)(四)  
幼稚園  
89.9.29



看！我們在給土喝水。



陳老師教我們把土灑溼



泥土好會喝水！



台北市士林區溪山國小



這是萵苣的種子(扁長狀)



芥藍菜的種子比較大顆



青江菜的種子小小顆(顆狀)

田園教學：  
蔬果萬花筒  
(撒種覆土篇) (五)  
89.10. <幼稚園>



在種子上撒上細土才不會被鳥吃掉





台北市士林區溪山國小



大家一起來澆菜。

田園教學：  
蔬果萬花筒(六)  
澆水篇 幼稚園  
89.10.



每天要澆水，菜才會長大。



我們澆的是青江菜。

澆均勻，讓每顆菜都喝到水。




小菜！小菜！快喝水。




台北市士林區溪山國小


田園教學：蔬果  
萬花筒  
種子發芽了！(七)  
89.10 <幼稚園>



青江菜發芽了！



仔細看！




數數看！有幾片葉子？



萬花筒發芽了！

萬花筒的葉子好小喔！



芥藍的葉子顏色較綠

