

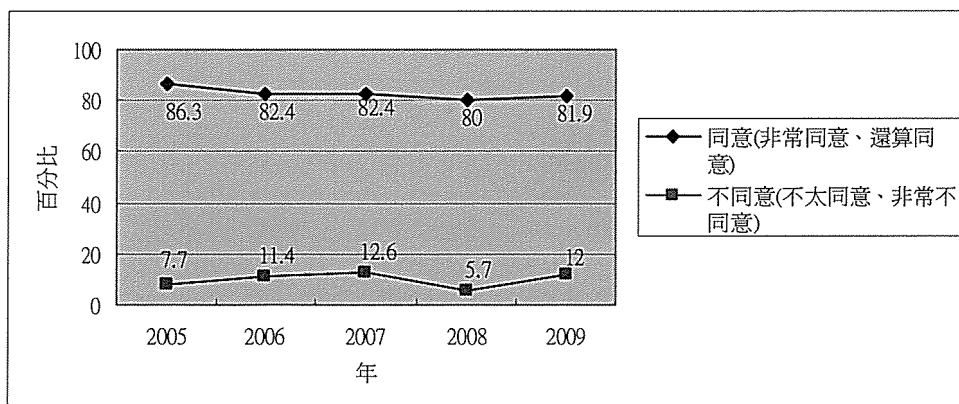
13. 由於台灣四面環海，您同不同意政府應多培育海洋相關科系人才？		✓	✓	✓	✓
14. 為因應少子化趨勢，以及各大學學生來源逐年減少的情形，請問您同不同意開放大陸籍學生來台灣就讀大學？				✓	✓
15. 請問您同不同意政府採「漸進開放」原則，初期先以國內招生名額總量 1%-2% (約 1,000-2,000 人) 招收大陸學生來臺就學，未來再視辦理情形逐步調整名額？					✓
16. 為促進兩岸之文教交流，請問您同不同意政府開放大陸學生來台灣接受高等教育？				✓	✓
17. 請問您同不同意政府在評估大陸高等學校辦學品質及民眾前往大陸就讀的需求後，適度地擇優開放採認大陸高等教育學歷？				✓	✓

## 二、調查題目回顧

2009 年高等教育調查問題雖由教育部高教育司提供，然而分析題目可以發現，就調查年度來看 17 題中有 3 題連續調查了 5 年(2005-2009 年)，分別是有關大學甄選入學名額比例的問題、大學依不同表現差異化收費標準的問題及表現不佳系所減招或停招的問題，表示以上 3 個問題是教育部高教司持續在關心民意趨向的重點議題。4 題連續調查 4 年(2006-2009 年)，問題分別是關於私校經費補助、國立大學改制法人、國立大學合併及海洋相關科系人才培育等。3 題調查 3 年，其中依大學辦學績效作為政府分配補助經費的標準及將性教育及性別平等課程納入大學通識課程在 2006 及 2007 年調查，今年又再納入調查；而辦理大專生就業情形調查作為改善大學及培育產業所需人才是 2007-2009 年連 3 年調查。最後有 5 題連續調查 2 年，其中 3 題與大陸學歷認證、開放大陸學生相關，另外是與大學退場及弱勢學生補助相關。本年度新增加 2 個問題，其一為大學考試分發入學採計的科目數，另一為招收大陸學生數等問題，由近 1-2 年調查的題目可以發現都是近來教育部在高等教育方面最新及最被關注的問題，當然透過媒體的報導，民眾也有比較多討論的聲音出來。

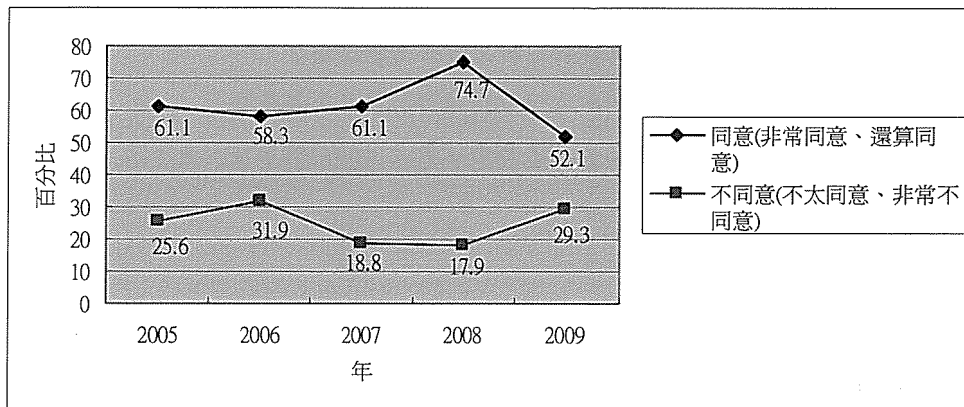
就調查結果發現來看，以下分別呈現進行 3 次以上調查，各題調查結果趨勢，至於連續 2 年及新興問題的詳細討論將留待結論時再行說明。對於連續調查 5 年的 3 個題目，其民眾意見趨勢分別為：

### 1. 2005-2009 年台灣地區民眾對辦學不佳系所學校減招停招的看法



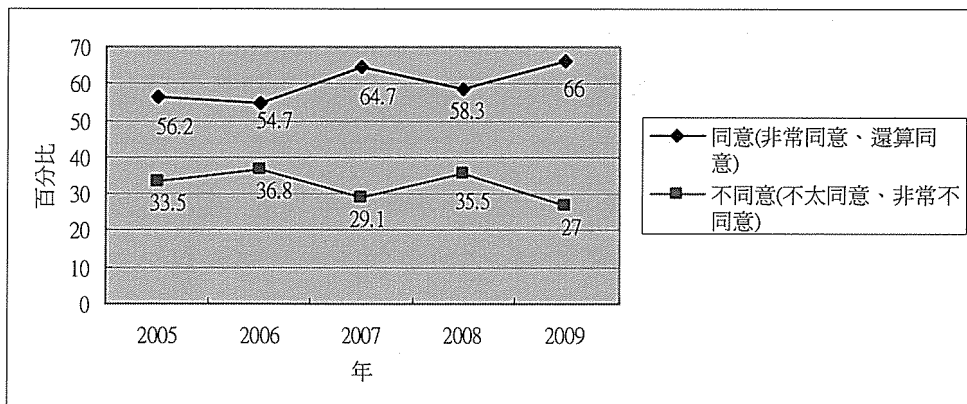
由以上趨勢圖來看各年度民眾表示同意的比率相當一致。

## 2. 2005-2009 年台灣地區民眾對提高大學「甄選入學」名額的看法



由以上趨勢圖發現 2008 及 2009 年的調查結果有極大的不同，對於改變的原因值得進一步探討。

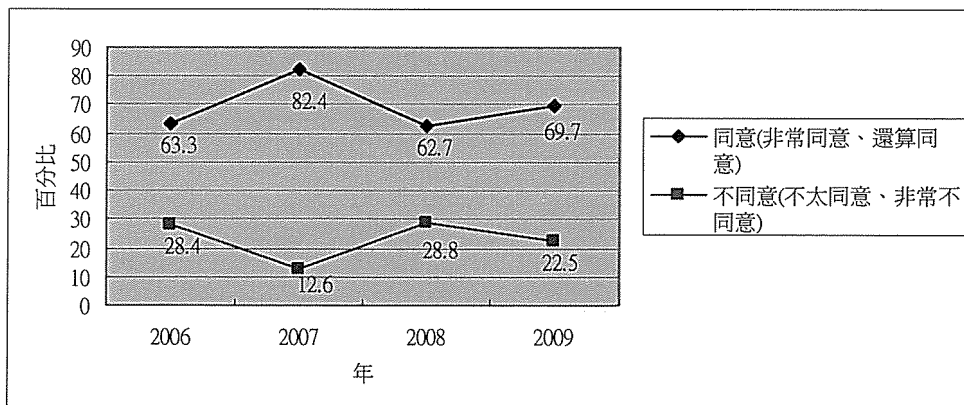
## 3. 2005-2009 年台灣地區民眾對績優大學學費可以有不同收費標準的看法



由以上趨勢圖發現民眾同意比例各年度皆達 5 成以上，然而不同意的比例也有 3 成左右。

以下呈現連續調查 4 年的 4 個題目，其民眾意見趨勢分別為：

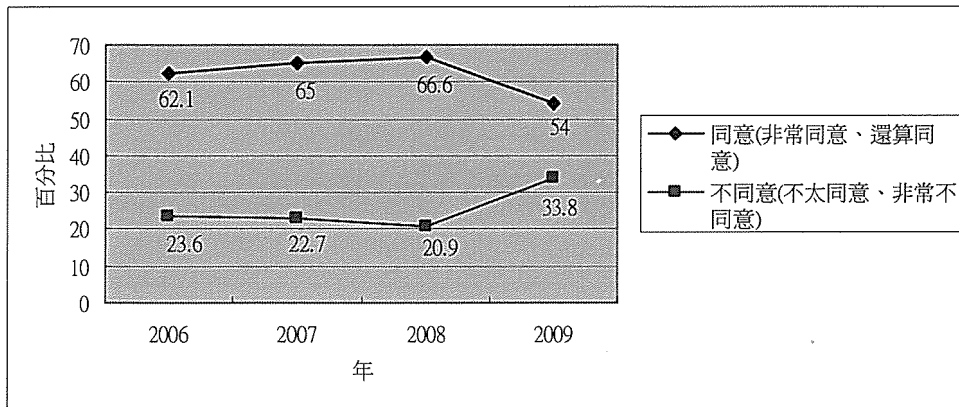
### 1. 台灣地區民眾對政府補助私立大學學生(2006、2008 及 2009 年)及補助私立大學弱勢學生(2007 年)的看法



由以上趨勢圖可以發現 2007 年的問題增加括號內的文字「你同不同意政府把補助私立大學的經費，直接補助給私立學校(需要照顧的弱勢)的學生？」，調查結果與其他年度即有名顯的

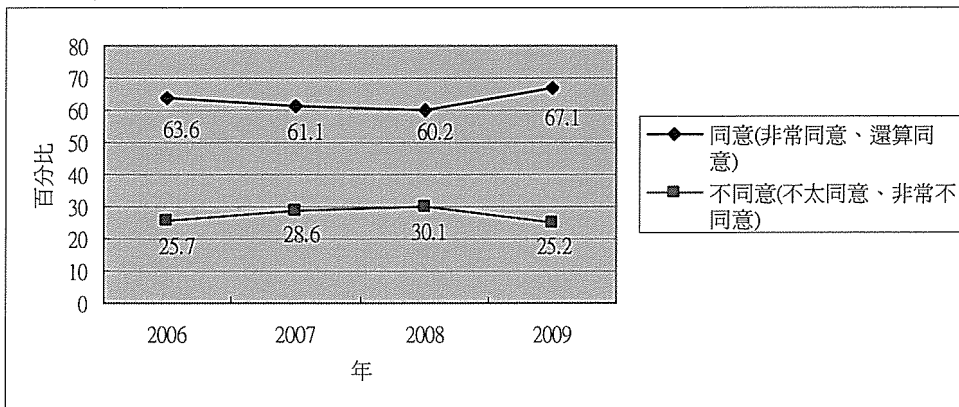
不同，民眾對於弱勢的照顧由調查結果來看有非常高的支持比例。

### 2. 2006-2009 年台灣地區民眾對國立大學由行政機關改制為法人的看法



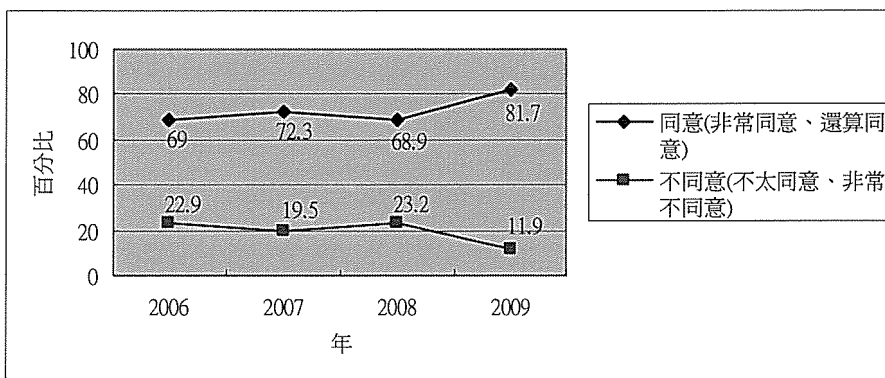
由以上趨勢圖可以發現今(2009)年的調查結果與過去3年有明顯的差異，改變的原因值得進一步探討。

### 3. 2006-2009 年台灣地區民眾對國立大學合併的看法



由以上趨勢圖可以發現各年的調查結果還算相當接近，民眾的看法沒有太大的改變。

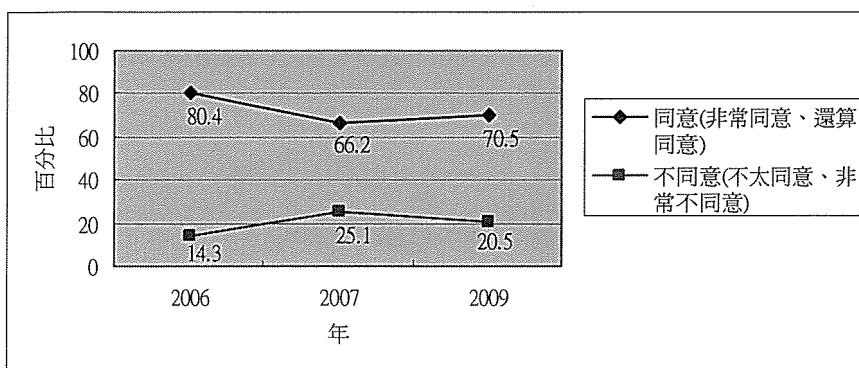
### 4. 2006-2009 年台灣地區民眾對政府應多培育海洋相關科系人才的想法



由以上趨勢圖可以發現今(2009)年的調查結果與往年有明顯的不同，這一年來我國與鄰近國家如大陸、日本有比較頻繁的接觸，民眾於媒體上也接觸較多的訊息，是什麼原因使民眾意見有明顯的改變值得進一步探討。

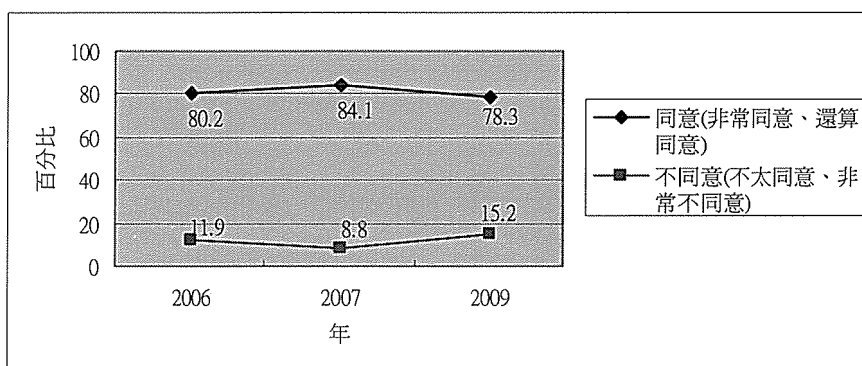
以下呈現連續調查3年的3個題目，其民眾意見趨勢分別為：

### 1. 民眾對以大學辦學績效作為政府補助經費標準的看法



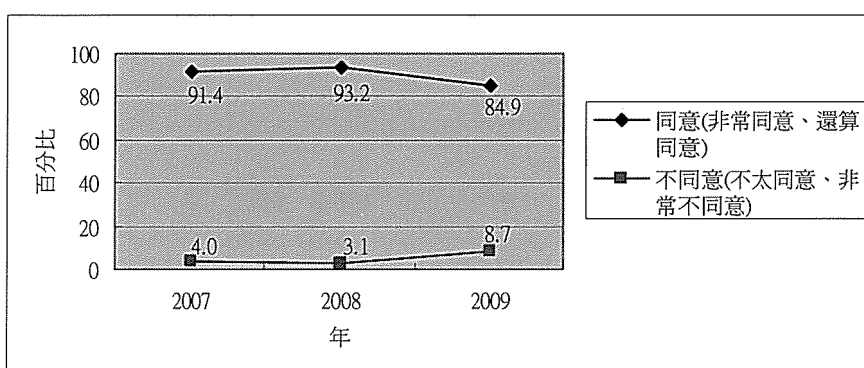
以上調查結果可以發現2006及2007年的調查結果有明顯差距，經過2008年未調查，2009年的結果差異明顯變小了。

### 2. 民眾對於將性教育及性別平等教育納入大學通識課程中的看法



以上調查結果可以發現2006及2007年的調查結果沒有什麼差異，經過2008年未調查，2009年的結果差異亦不明顯。

### 3. 民眾對於強化辦理大專畢業生的就業情形調查的看法



以上調查結果可以發現今年的結果與前2年比較起來是有差異的，對於民意改變的原因值得進一步探討。