

第六章 臺灣省國民中學藝能科教學 設備管理系統實例

第一節 資料建檔作業

電腦開機進入本管理系統，畫面如圖6-1所示。選擇1資料建檔，選擇縣市基隆市，選擇學校，八斗國中，選擇科別，工藝科，按ENTER即進入圖6-2所示之資料鍵入的畫面。

由序號開始，再鍵入項目名稱，鍵入教育部訂定數量標準，鍵入學校目前有的數量及其需求。

資料建檔作業，縣市的選擇有二十一縣市，每一縣市內有各國中可供選擇，科別的選擇即各藝能科的選擇。鍵入資料即依序號鍵入，亦可修正。

2. 現況統計 3. 查詢管理 4. 規劃管理 0. 結束作業

<p>選擇縣市</p> <p>台北縣 桃園縣 新竹縣 苗栗縣 台中縣 彰化縣 雲林縣 嘉義縣</p>	<p>選擇學校</p> <p>大同中學 中正中學 永安中學 成功中學 百福中學 明德中學 信義中學 南陽中學</p>	<p>選擇科別</p> <p>國文 數學 自然 社會 體育 音樂 美術</p>	<p>選擇狀況</p> <p>01 達到標準 02 未完全沒有</p>	<p>01 近程需求 02 中程需求</p>
--	--	---	---	----------------------------

圖6-1 資料建構畫面

		2. 現況設計		3. 查詢管理		4. 規劃管理		0. 結束作業	
序號	項	目	標準	數量	未來需求				
35	黑板		1	0	1				
36	辦公桌		48	0	1				
40	椅子		3	0	1				
41	辦公椅		3	0	1				
43	工作櫃		4	0	1				
44	儀器櫃		4	0	1				
47	防火櫃		2	1	1				
48	海相櫃		4	2	1				
49	海相櫃		4	0	1				
50	海相櫃		4	0	1				
51	海相櫃		4	0	1				
52	海相櫃		6	0	1				
53	海相櫃		1	0	1				

圖6-2 資料鍵入

第二節 現況統計作業

鍵入資料結束，按ESC即結束資料建檔作業。選擇現況統計，即可統計各教學設備使用現況。分成整體現況，不分各縣市各學校；縣市現況，依各縣市來區分但不分各國中；各校現況，即各縣市再細分到各國中。作業上可選擇。畫面如圖6-3所示。第五章即說明藝能科教學設備現況。

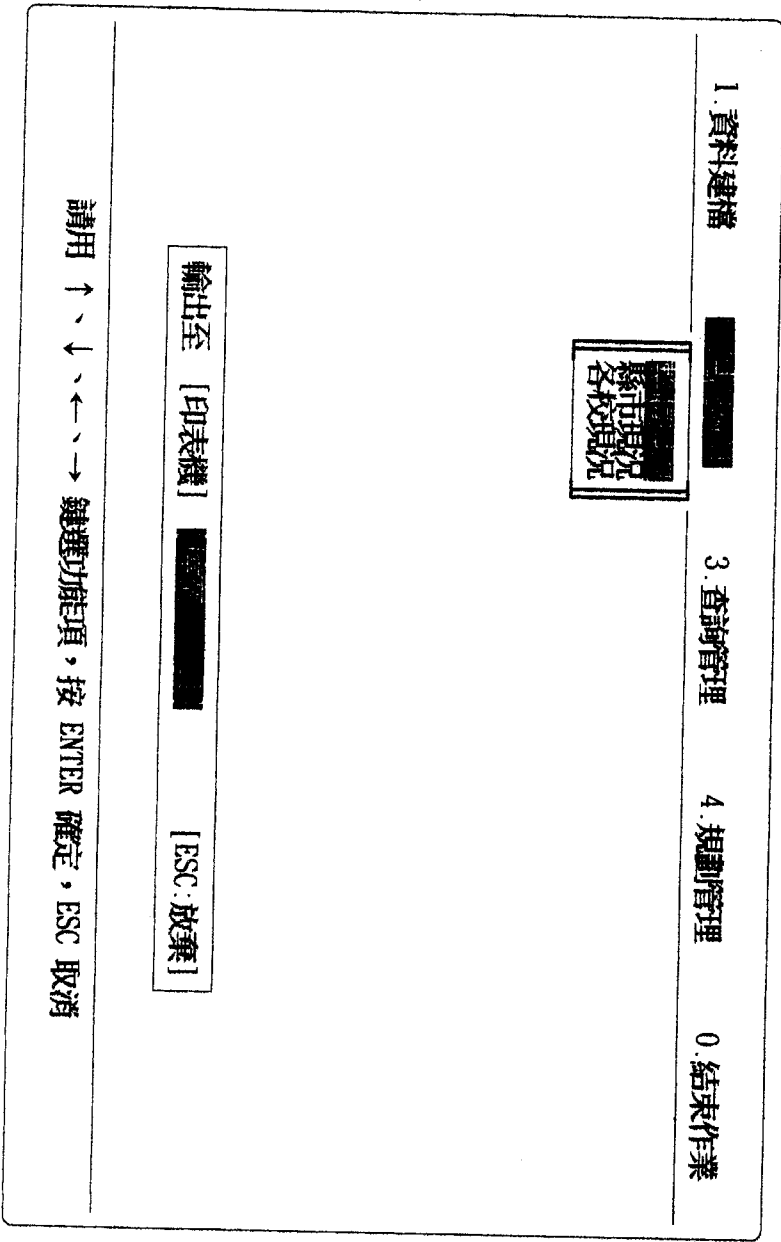


圖6-3 現況統計畫面

第三節 查詢管理作業

結束現況統計，進入 3 查詢管理。查詢依縣市或科別而有不同的選擇方式。如圖6-4所示。選擇依縣市查詢，選定基隆市及工藝科。

圖6-5所示為縣市各國中藝能科的教學設備整體現況查詢。本例為基隆市，工藝科。若想知道基隆市某一國中之某藝能科教學設備全貌，則在圖6-5中移動游標、選擇學校，如選擇中正國中，即可進入圖6-6畫面，表示縣市各國中藝能科的教學設備明細。本例為基隆市，工藝科，中正國中。

若依科別來查詢，則選擇 2 依科別。選定工藝科，再選擇縣市，如圖6-7所示。

圖6-7選擇縣市完畢，按ENTER即可進入圖6-8所示的畫面。這是代表某藝能科某縣市整體國中教學設備明細現況的查詢。本例為工藝科基隆市。

圖6-8之功能除查詢各教學設備明細現況外，亦可由某項教學設備查詢各國中現有的狀況及需求性。在圖6-8中將游標移到項目下，按ENTER亦可。如圖6-9所示。本例為工藝科、基隆市網版晒版機各校目前狀況及需求性。

1. 資料建構	2. 現況設計	3. 依科別	4. 規劃管理	0. 結束作業							
<table border="1" style="width: 100%; border-collapse: collapse;"> <tr> <td style="width: 50%; text-align: center;">選擇縣市</td> <td style="width: 50%; text-align: center;"> 臺北縣 桃園縣 新竹縣 新竹市 苗栗縣 台中縣 台中市 彰化縣 雲林縣 嘉義縣 嘉義市 </td> </tr> </table>	選擇縣市	臺北縣 桃園縣 新竹縣 新竹市 苗栗縣 台中縣 台中市 彰化縣 雲林縣 嘉義縣 嘉義市	<table border="1" style="width: 100%; border-collapse: collapse;"> <tr> <td style="width: 50%; text-align: center;">選擇科別</td> <td style="width: 50%; text-align: center;"> 交通科 教育科 體育科 衛生科 社會科 美勞科 </td> </tr> </table>	選擇科別	交通科 教育科 體育科 衛生科 社會科 美勞科	<table border="1" style="width: 100%; border-collapse: collapse;"> <tr> <td style="width: 50%; text-align: center;">選擇狀況</td> <td style="width: 50%; text-align: center;"> 01 達到標準 02 未達標準 03 完全沒有 </td> </tr> </table>	選擇狀況	01 達到標準 02 未達標準 03 完全沒有	<table border="1" style="width: 100%; border-collapse: collapse;"> <tr> <td style="width: 50%; text-align: center;">選擇目標</td> <td style="width: 50%; text-align: center;"> 01 近期目標 02 中期目標 </td> </tr> </table>	選擇目標	01 近期目標 02 中期目標
選擇縣市	臺北縣 桃園縣 新竹縣 新竹市 苗栗縣 台中縣 台中市 彰化縣 雲林縣 嘉義縣 嘉義市										
選擇科別	交通科 教育科 體育科 衛生科 社會科 美勞科										
選擇狀況	01 達到標準 02 未達標準 03 完全沒有										
選擇目標	01 近期目標 02 中期目標										

圖 6-4 查詢管理畫面

序號	學校名稱	班級數	達到標準數量	未達標準數量	都沒有的數量
1	八斗國中	11	0 (0.0%)	3 (0.9%)	330 (99.1%)
2	大橋國中	26	19 (5.4%)	24 (6.8%)	309 (87.8%)
3	中山國中	41	16 (4.6%)	14 (4.0%)	319 (91.4%)
4	中正國中	24	30 (8.3%)	29 (8.0%)	304 (83.7%)
5	正濱國中	49	4 (1.2%)	5 (1.5%)	328 (97.3%)
6	永安國中	30	61 (15.5%)	18 (4.6%)	315 (79.9%)
7	成功國中	29	21 (5.9%)	25 (7.1%)	308 (87.0%)
8	百福國中	35	18 (5.1%)	28 (8.0%)	305 (86.9%)
9	明德國中	23	23 (6.5%)	16 (4.5%)	317 (89.0%)
10	信義國中	18	29 (8.0%)	56 (15.5%)	277 (76.5%)
11	南寮國中	21	4 (1.2%)	1 (0.3%)	332 (98.5%)
12	麟蹄國中	21	17 (4.9%)	8 (2.3%)	325 (92.9%)

圖6-5 縣市各國中藝能科的教學設備整體現況查詢

1. 資料建檔		2. 現況統計		4. 規劃管理		0. 結束作業	
序號	項目	標準	數量	目前狀況	需求性		
2	手搖圓盤機	8	1	有	程度		
3	燙金機	1	0	有	程度		
4	燙金機	8	2	有	程度		
5	燙金機	8	2	有	程度		
6	燙金機	8	2	有	程度		
7	燙金機	8	1	有	程度		
8	燙金機	1	2	有	程度		
9	燙金機	8	8	有	程度		
10	燙金機	48	48	有	程度		
11	燙金機	48	48	有	程度		
12	燙金機	24	24	有	程度		
13	燙金機			有	程度		

圖6-6 縣市各國中藝能科的教學設備明細

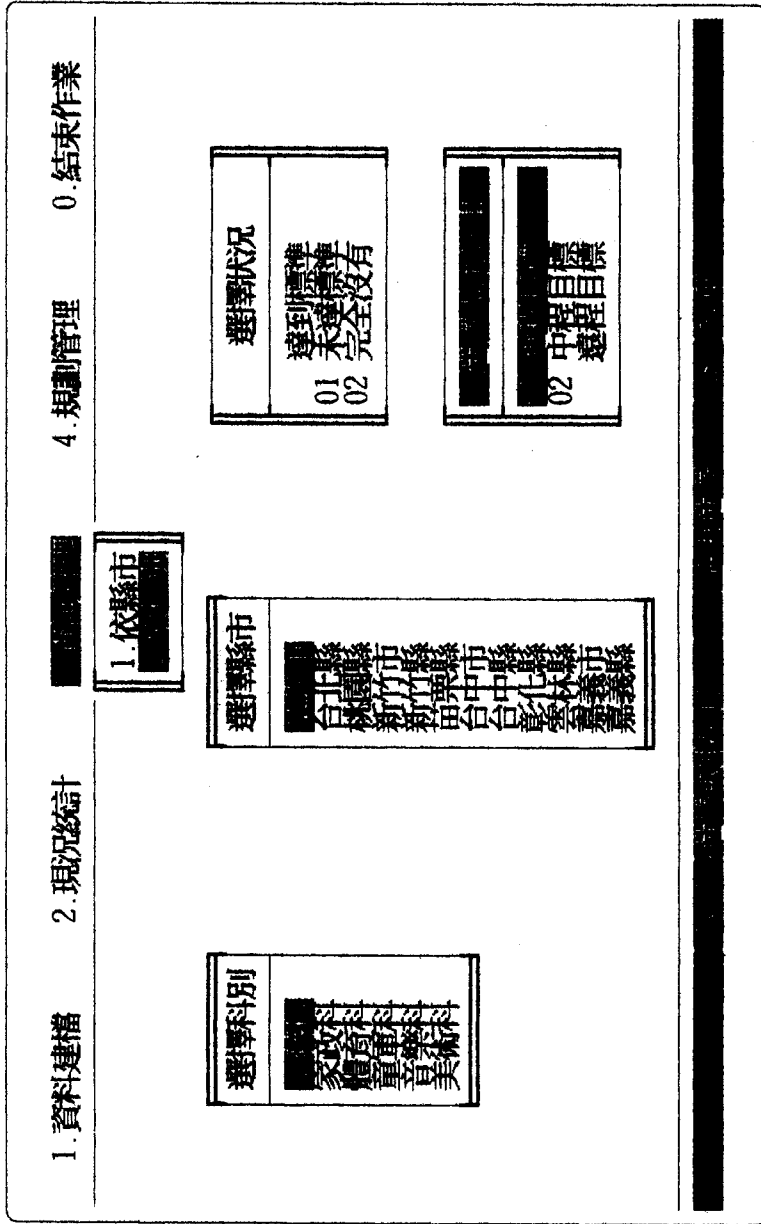


圖6-7 依科別再選擇縣市的查詢

1. 資料建構 2. 現況統計 4. 規劃管理 0. 結束作業

序號	項	目	達到標準	未達標準	完全沒有
1	手提電腦機		0 (0.0%)	0 (0.0%)	12 (100.0%)
2	燙金機		0 (0.0%)	0 (0.0%)	12 (100.0%)
3	鋅版印刷機		0 (0.0%)	0 (0.0%)	12 (100.0%)
4	吹頁機		0 (0.0%)	1 (8.3%)	11 (91.7%)
5	鐫版機		1 (7.7%)	0 (0.0%)	12 (92.3%)
6	中文排字架		0 (0.0%)	1 (8.3%)	11 (91.7%)
7	中文排字架印刷工具		0 (0.0%)	0 (0.0%)	12 (100.0%)
8	排版用字架		0 (0.0%)	0 (0.0%)	12 (100.0%)
9	排版用字架印刷工具		0 (0.0%)	0 (0.0%)	12 (100.0%)
10	排版用字架		0 (0.0%)	1 (8.3%)	11 (91.7%)
11	排版用字架印刷工具		0 (0.0%)	0 (0.0%)	12 (100.0%)
12	排版用字架印刷工具		0 (0.0%)	1 (8.3%)	11 (91.7%)
13	排版用字架印刷工具		0 (0.0%)	0 (0.0%)	12 (100.0%)

圖6-8 某藝能科某縣市整體國中教學設備明細現況查詢

1. 資料建構 2. 現況統計 4. 規劃管理 0. 結束作業

序號	學校名稱	班級數	標準	數量	目前狀況	需求性
1	八斗國中	19	2	2	有	標標標標
2	大德國中	11	2	2	有	目目目目
3	中山國中	26	2	2	有	標標標標
4	中正國中	41	2	2	有	目目目目
5	正安國中	24	2	2	有	標標標標
6	成功國中	49	2	2	有	目目目目
7	百福國中	30	2	2	有	標標標標
8	百福國中	29	2	2	有	目目目目
9	明德國中	35	2	2	有	標標標標
10	明德國中	23	2	2	有	目目目目
11	廣泰國中	18	2	2	有	標標標標
12	廣泰國中	21	2	2	有	目目目目

圖6-9 某項教學設備各國中設置狀況及需求性

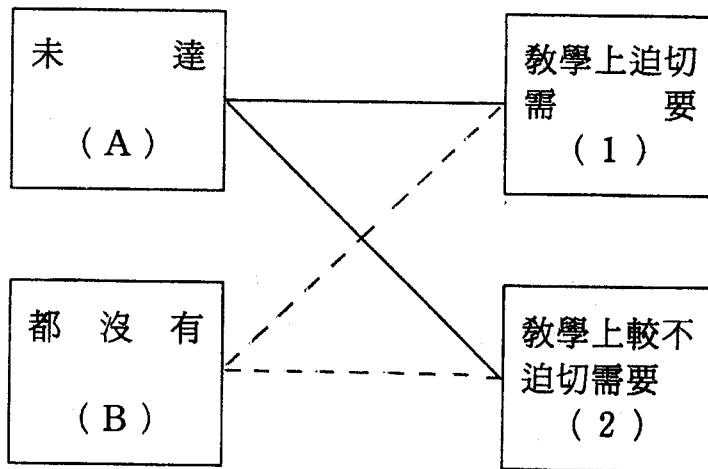
第四節 規劃管理作業

規畫管理作業分成需求規劃及作業規畫。需求規畫的結果可了解目前整體、各縣市及各校之近程、中程、遠程等實際需求狀況。而作業規畫可由決策者依經費、設備單價、欲補助縣市及各校現況等條件，提出一份建議名單。

圖6-10規畫管理作業畫面，可選擇需求規畫及作業規劃。

一、需求規畫

藝能科教學設備需求分成近程、中程及遠程三項來規畫，其條件區分如下：



條件(B)+(1)，表示都沒有這項教學設備，同時是教學上迫切需要的，規畫成近程需求。

條件(B)+(2)，表示都沒有這項教學設備，同時在教學上較不迫切需要的，規畫成中程需求。

條件(A)+(1)，表示雖然有這項教學設備，但數量未達教育部所訂

標準，在教學上是迫切需要的，規畫成近程需求。

條件(A)+(2)，表示雖然有這項教學設備，但數量未達教育部所訂標準，在教學上是較不迫切需要的，規畫成遠程需求。

不管是(A)或(B)，但(1)或(2)未打“√”者也列入遠程需求。

由上面條件的設定及分析，可知：

(一)近程需求

都沒有的教學設備而且也是教學上迫切需要的；或已有的教學設備但數量上未達教育部的設備數量標準者，而且也是教學上迫切需要的。

(二)中程需求

都沒有的教學設備，而且在教學上較不迫切需要的。

(三)遠程需求

未達教育部設備數量標準，在教學上是較不迫切需要的；或是需要性未加“√”者均列入遠程需求項。

所謂教學上迫切需要，是指上課時一定要用的教學設備，若沒有這項教學設備，上課會有困難。

教學上較不迫切需要，是指上課時有這項教學設備的話，可增加教學效果及方便性，沒有這項教學設備，也可上課。

1.整體需求

表6-1所示為整體需求，表示國中藝能科教學設備整體需求。全部調查學校555所國中。

(1)工藝科

近程需求55171項，佔35.9%。中程需求23985項，佔15.6%。遠程需求74603項，佔48.5%。

(2)家政科

近程需求55677項，佔31.8%。中程需求34990項，佔20.0%。遠程

需求84326項，佔48.2%。

(3)體育科

近程需求11277項，佔30.2%。中程需求5854項，佔15.7%。遠程需求20196項，佔54.1%。

(4)童軍科

近程需求42129項，佔38.6%。中程需求26008項，佔23.8%。遠程需求41000項，佔37.6%。

(5)音樂科

近程需求11325項，佔21.9%。中程需求12851項，佔24.8%。遠程需求27633項，佔53.3%。

(6)美術科

近程需求19458項，佔43.8%。中程需求8621項，佔19.4%。遠程需求16322項，佔36.8%。

2.各縣市需求

表6-2所示為各縣市國中藝能科教學設備需求。各縣市需求規畫如下：

(1)工藝科

近程需求最高的是台東縣57.8%，最低的是嘉義市7.0%。
中程需求最高的是屏東縣24.9%，最低的是台南市7.1%。
遠程需求最高的是嘉義市81.8%，最低的是台東縣29.3%。

(2)家政科

近程需求最高的是台東縣40.3%，最低的是苗栗縣25.9%。
中程需求最高的是苗栗縣28.4%，最低的是嘉義市11.4%。
遠程需求最高的是嘉義市57.5%，最低的是高雄縣41.9%。

(3)體育科

近程需求最高的是新竹市46.5%，最低的是新竹縣21.5%。

中程需求最高的是台東縣27.8%，最低的是桃園縣9.2%。

遠程需求最高的是基隆市67.6%，最低的是新竹市32.0%。

(4)童軍科

近程需求最高的是花蓮縣52.5%，最低的是嘉義市16.4%。

中程需求最高的是台中市34.5%，最低的是嘉義市2.5%。

遠程需求最高的是嘉義市81.1%，最低的是台東縣25.2%。

(5)音樂科

近程需求最高的是嘉義縣35.1%，最低的是桃園縣12.9%。

中程需求最高的是苗栗縣37.3%，最低的是嘉義市13.3%。

遠程需求最高的是桃園縣65.7%，最低的是台東縣34.5%。

(6)美術科

近程需求最高的是台中市55.1%，最低的是基隆市35.0%。

中程需求最高的是台南市29.5%，最低的是嘉義市9.0%。

遠程需求最高的是基隆市50.9%，最低的是台東縣18.7%。

3.各國中需求

表6-3 基隆市各國中藝能科教學設備需求

表6-4 台北縣各國中藝能科教學設備需求

表6-5 桃園縣各國中藝能科教學設備需求

表6-6 新竹市各國中藝能科教學設備需求

表6-7 新竹縣各國中藝能科教學設備需求

表6-8 苗栗縣各國中藝能科教學設備需求

表6-9 台中市各國中藝能科教學設備需求

表6-10 台中縣各國中藝能科教學設備需求

- 表6-11 彰化縣各國中藝能科教學設備需求
- 表6-12 雲林縣各國中藝能科教學設備需求
- 表6-13 嘉義市各國中藝能科教學設備需求
- 表6-14 嘉義縣各國中藝能科教學設備需求
- 表6-15 南投縣各國中藝能科教學設備需求
- 表6-16 台南市各國中藝能科教學設備需求
- 表6-17 台南縣各國中藝能科教學設備需求
- 表6-18 高雄縣各國中藝能科教學設備需求
- 表6-19 屏東縣各國中藝能科教學設備需求
- 表6-20 宜蘭縣各國中藝能科教學設備需求
- 表6-21 花蓮縣各國中藝能科教學設備需求
- 表6-22 台東縣各國中藝能科教學設備需求
- 表6-23 澎湖縣各國中藝能科教學設備需求

整體看來，各國中藝能科教學設備的需求因各校條件、環境需求及教學需要等之因素造成在近程、中程及遠程需求上有時會有很大的差異性。例如，有些學校某藝能科只需近程100%，但中程及遠程均為0%。有時是中程需求100%，而近程及遠程均為0%。有時是遠程需求100%，其餘需求均為0%。原因除前述外，有可能填寫者不在意，任意打“√”所致，有可能填寫者偏好而造成如此100%對0%之局面，不過，還好，這種情況畢竟是少數，當不致影響需求規畫工作。

二、作業規劃

作業規劃是依經費，設備單價，欲補助縣市及各校現況等條件加以規劃。圖6-11所示為規劃管理條件設定，選擇作業規畫之畫面。縣市是基隆市，科別是工藝，教學設備項目是手搖圓盤機，補助對象可選未達（表未達教育部標準），沒有（都沒有或完全沒有），及近程、中程或

遠程。經費，本例是66000元，預估單價是600元。

圖6-12是作業規畫的清單，表示依縣市、各校現況、經費、設備單價等等條件設定。可清楚了解應補助的縣市國中及數量。




圖 6-10 規劃管理作業畫面。

1. 資料建檔	2. 現況統計	3. 查詢管理	0. 結束作業
---------	---------	---------	---------

縣市： <input type="text"/>	科別： <input type="text"/>	項目： <input type="text"/>	
補助對象： <input type="text"/>	經費： <input type="text"/>	66000元	預估單價： <input type="text"/> 元

請用 ↑、↓、←、→ 鍵選功能項，按 ENTER 確定，ESC 取消

圖6-11 規劃管理條件設定

- 1. 資料建檔
- 2. 現況統計
- 3. 查詢管理
- 0. 結束作業

縣市： [] 科別： [] 項目： [] 經費： 66000元 預估單價： 600元
 補助對象： []

序號	學校名稱	標準	現有數量	現況	需求	補助數量
2	正濱國中	8	0	完全沒有	近程目標	8
3	信南國中	8	0	完全沒有	中程目標	8
4	安樂國中	8	0	完全沒有	中程目標	8
5	[]	8	0	完全沒有	[]	8
6	[]	8	0	完全沒有	[]	8
7	[]	8	0	完全沒有	[]	8

[↑][↓][PgUp][PgDn] 移動記錄 [ENTER] 顯示該校該科各項資料 [F7] 列印資料

圖 6-12 作業規劃清單

科別名稱	近程需求 (百分比)	中程需求 (百分比)	遠程需求 (百分比)
工藝科	55171 (35.9%)	23985 (15.6%)	74603 (48.5%)
家政科	55677 (31.8%)	34990 (20.0%)	84326 (48.2%)
體育科	11277 (30.2%)	5854 (15.7%)	20196 (54.1%)
童軍科	42129 (38.6%)	26008 (23.8%)	41000 (37.6%)
音樂科	11325 (21.9%)	12851 (24.8%)	27633 (53.3%)
美術科	19458 (43.8%)	8621 (19.4%)	16322 (36.8%)

表6- 1 國中藝能科教學設備整體需求

各縣市需求

第 1 頁

縣市名稱	工			藝			家			政			體			育			童			童			音			樂			美			術		
	近程	中程	遠程	近程	中程	遠程	近程	中程	遠程	近程	中程	遠程	近程	中程	遠程	近程	中程	遠程	近程	中程	遠程	近程	中程	遠程	近程	中程	遠程	近程	中程	遠程	近程	中程	遠程			
基隆市	1499	420	1835	1138	734	2215	215	104	665	822	487	1230	230	228	693	351	141	511	39.9%	11.2%	48.9%	27.8%	18.0%	54.2%	21.8%	10.6%	67.6%	32.4%	19.2%	48.4%	20.0%	19.8%	60.2%	35.0%	14.1%	50.9%
台北縣	6188	2408	6309	5492	3504	8379	1260	583	1971	4914	2341	3793	1143	944	3164	1642	661	1998	41.5%	16.2%	42.3%	31.6%	20.2%	48.2%	15.3%	15.7%	44.5%	21.8%	18.0%	60.3%	38.2%	15.4%	46.5%			
桃園縣	3591	1116	6108	3926	2472	6287	711	249	1742	2763	2309	2860	492	813	2502	1355	697	1111	33.2%	10.3%	56.5%	30.9%	19.5%	49.6%	26.3%	9.2%	64.5%	34.8%	29.1%	36.1%	12.9%	21.4%	65.7%	42.8%	22.0%	35.1%
新竹市	981	315	990	683	453	1392	253	117	174	599	449	616	201	170	422	332	72	269	42.9%	13.8%	43.3%	27.0%	17.9%	55.1%	46.5%	21.5%	36.0%	27.0%	37.0%	25.3%	21.4%	53.2%	49.3%	10.7%	40.0%	
新竹縣	1612	1055	4900	3110	1763	3556	388	283	1132	1856	1350	2050	581	528	1306	883	380	852	21.3%	13.9%	64.8%	20.9%	17.6%	42.2%	15.7%	21.5%	35.3%	25.7%	39.0%	54.1%	21.9%	21.9%	54.1%	41.7%	18.0%	40.3%
苗栗縣	2179	1798	3611	2336	2561	4120	542	364	1032	2308	1422	1852	531	994	1124	1015	591	642	28.7%	23.7%	47.6%	25.9%	28.4%	45.7%	18.8%	18.8%	41.3%	25.5%	33.2%	54.1%	20.1%	37.3%	42.6%	45.2%	26.3%	28.6%
台中市	1600	775	1832	1339	1154	2351	319	187	469	934	1083	1126	207	323	964	665	184	337	38.0%	18.4%	43.5%	27.6%	23.8%	48.5%	19.2%	19.2%	53.3%	29.7%	34.5%	35.8%	13.9%	21.6%	64.5%	55.1%	15.3%	29.6%
台中縣	3970	1947	4360	3642	2185	5768	762	521	1171	2026	1974	3102	568	692	2204	1122	541	1266	38.6%	18.9%	42.4%	18.8%	19.9%	49.7%	21.2%	21.2%	28.5%	27.8%	43.7%	16.4%	20.0%	63.6%	38.3%	18.5%	43.2%	
彰化縣	2953	1237	4767	3408	2452	4522	511	208	1362	2525	1275	2542	632	631	1842	1335	565	807	33.0%	13.8%	53.2%	23.6%	23.6%	43.6%	10.0%	10.0%	39.8%	20.1%	40.1%	59.3%	49.3%	20.9%	29.8%			
雲林縣	3057	1220	3637	3317	1810	3966	476	198	1281	2229	1383	1892	598	780	1336	881	627	819	38.6%	15.4%	46.0%	19.9%	19.9%	43.6%	10.1%	10.1%	40.5%	25.1%	34.4%	49.2%	22.0%	28.7%	49.2%	37.9%	26.9%	35.2%
嘉義市	126	202	1476	619	226	1142	116	50	228	195	30	963	136	81	393	233	45	221	7.0%	11.2%	81.8%	11.4%	57.5%	16.4%	12.7%	57.9%	16.4%	2.5%	81.1%	22.3%	13.3%	64.4%	46.7%	9.0%	44.3%	
嘉義縣	2510	778	3956	2606	1387	4147	701	420	644	1425	1060	2565	792	404	1061	920	400	705	34.6%	10.7%	54.6%	16.8%	16.8%	51.1%	23.8%	23.8%	28.2%	21.0%	50.8%	35.1%	17.9%	47.0%	45.4%	19.8%	34.8%	
南投縣	2807	613	4959	2438	1726	5173	768	255	1031	2482	1297	1993	738	802	1190	1183	331	903	33.5%	7.3%	59.2%	18.5%	55.4%	43.0%	27.0%	29.4%	43.0%	22.5%	34.5%	27.0%	29.4%	43.6%	48.9%	13.7%	37.4%	
台南市	1122	269	2424	1525	688	2334	331	84	466	978	471	1479	224	353	805	593	331	199	29.4%	7.1%	63.5%	15.1%	51.3%	37.6%	9.5%	9.5%	52.9%	16.1%	50.5%	16.2%	25.5%	58.2%	52.8%	29.5%	17.7%	
台南縣	3878	2437	5437	3816	2435	7137	674	458	1498	3456	2227	2547	878	943	2090	1493	609	1283	33.0%	20.7%	46.3%	18.5%	54.1%	30.9%	16.2%	17.4%	42.0%	27.1%	30.9%	22.4%	24.1%	53.4%	43.1%	13.9%	37.9%	
高雄縣	5417	1882	3722	4442	2748	5177	889	445	1258	2916	2559	2344	960	1137	1586	1398	793	1006	49.2%	16.9%	33.8%	22.2%	41.9%	34.3%	17.2%	17.2%	36.0%	32.7%	30.0%	43.1%	43.7%	24.8%	31.5%			
屏東縣	3723	2493	3805	3865	1862	5721	774	356	1419	2873	1105	3136	755	1132	1499	1316	549	1057	37.2%	24.9%	38.0%	16.3%	50.0%	44.1%	14.0%	14.0%	40.3%	15.5%	44.1%	22.3%	33.4%	44.3%	45.0%	18.8%	36.2%	
宜蘭縣	1837	735	3711	1813	1880	3277	459	294	769	1764	988	1633	307	633	1206	668	307	844	29.2%	11.7%	59.1%	27.0%	47.0%	30.2%	19.3%	19.3%	40.5%	22.0%	37.5%	14.3%	29.5%	56.2%	36.7%	16.9%	46.4%	

表6-2 各縣市國中藝能科教學設備需求

台灣省國民中學藝能科教學設備需求

第 2 頁

各縣市需求

縣市名稱	工			藝			家			政			體			育			童			軍			音			樂			美			術																				
	近程	中程	遠程	近程	中程	遠程	近程	中程	遠程	近程	中程	遠程	近程	中程	遠程	近程	中程	遠程	近程	中程	遠程	近程	中程	遠程	近程	中程	遠程	近程	中程	遠程	近程	中程	遠程																					
花蓮縣	2428 38.9%	1013 16.2%	2806 44.9%	2598 36.4%	1384 19.4%	3149 44.2%	395 26.2%	140 9.3%	971 64.5%	2321 52.5%	648 14.7%	1451 32.8%	479 23.7%	383 18.9%	1161 57.4%	752 41.0%	291 15.9%	792 43.2%	3220 57.8%	714 12.8%	1634 29.3%	2452 40.3%	1067 17.5%	2562 42.1%	466 34.5%	364 27.0%	519 38.5%	1754 46.1%	1091 28.7%	958 25.2%	537 30.5%	617 35.0%	609 34.5%	851 55.0%	408 26.4%	289 18.7%	473 14.0%	578 17.1%	2324 68.9%	1312 34.7%	519 13.7%	1951 51.6%	267 32.0%	174 20.8%	394 47.2%	987 42.1%	489 20.9%	868 37.0%	336 31.0%	273 25.2%	476 43.9%	470 49.0%	98 10.2%	391 40.8%
台東縣	3220 57.8%	714 12.8%	1634 29.3%	2452 40.3%	1067 17.5%	2562 42.1%	466 34.5%	364 27.0%	519 38.5%	1754 46.1%	1091 28.7%	958 25.2%	537 30.5%	617 35.0%	609 34.5%	851 55.0%	408 26.4%	289 18.7%	473 14.0%	578 17.1%	2324 68.9%	1312 34.7%	519 13.7%	1951 51.6%	267 32.0%	174 20.8%	394 47.2%	987 42.1%	489 20.9%	868 37.0%	336 31.0%	273 25.2%	476 43.9%	470 49.0%	98 10.2%	391 40.8%																		
澎湖縣	473 14.0%	578 17.1%	2324 68.9%	1312 34.7%	519 13.7%	1951 51.6%	267 32.0%	174 20.8%	394 47.2%	987 42.1%	489 20.9%	868 37.0%	336 31.0%	273 25.2%	476 43.9%	470 49.0%	98 10.2%	391 40.8%	473 14.0%	578 17.1%	2324 68.9%	1312 34.7%	519 13.7%	1951 51.6%	267 32.0%	174 20.8%	394 47.2%	987 42.1%	489 20.9%	868 37.0%	336 31.0%	273 25.2%	476 43.9%	470 49.0%	98 10.2%	391 40.8%																		

表6- 2 各縣市國中藝能科教學設備需求 (續)

基隆市各國中需求

學校名稱	工 藝			家 政			體 育			童 軍			音 樂			美 術		
	近 程	中 程	遠 程	近 程	中 程	遠 程	近 程	中 程	遠 程	近 程	中 程	遠 程	近 程	中 程	遠 程	近 程	中 程	遠 程
學校名稱	54	0	279	232	74	37	0	0	100	217	0	0	20	2	82	1	8	81
八斗國中	16.2%	0.0%	83.8%	67.6%	21.6%	10.8%	100.0%	100.0%	100.0%	0.0%	0.0%	19.2%	1.9%	1.9%	78.8%	1.1%	8.9%	90.0%
大德國中	289	23	2	0	0	349	2	1	86	0	0	0	0	0	104	56	5	30
大德國中	92.0%	7.3%	0.6%	0.0%	0.0%	100.0%	2.2%	1.1%	96.6%	0.0%	0.0%	100.0%	0.0%	0.0%	100.0%	61.5%	5.5%	33.0%
中山國中	28	21	268	72	11	255	32	0	73	96	102	40	31	33	33	8	4	78
中山國中	8.8%	6.6%	84.5%	21.3%	3.3%	75.4%	30.5%	0.0%	69.5%	46.4%	49.3%	38.5%	29.8%	31.7%	31.7%	8.9%	4.4%	86.7%
中正國中	3	0	300	73	19	253	4	1	80	4	212	15	14	47	47	1	0	85
中正國中	1.0%	0.0%	99.0%	21.2%	5.5%	73.3%	4.7%	1.2%	94.1%	1.9%	98.1%	19.7%	18.4%	61.8%	61.8%	1.2%	0.0%	98.8%
正濱國中	131	21	177	144	2	205	43	9	15	0	1	0	0	107	24	24	12	
正濱國中	39.8%	6.4%	53.8%	41.0%	0.6%	58.4%	64.2%	13.4%	22.4%	0.0%	0.5%	0.0%	0.0%	100.0%	26.7%	26.7%	13.3%	
安樂國中	99	156	17	55	230	60	35	10	60	173	1	66	26	3	3	86	0	0
安樂國中	36.4%	57.4%	6.3%	15.9%	66.7%	17.4%	33.3%	9.5%	57.1%	82.8%	0.5%	69.5%	27.4%	3.2%	3.2%	100.0%	0.0%	0.0%
成功國中	15	0	297	141	41	163	0	0	71	68	33	0	6	95	95	33	17	34
成功國中	4.8%	0.0%	93.2%	40.9%	11.9%	47.2%	0.0%	0.0%	100.0%	31.8%	15.4%	0.0%	5.9%	94.1%	94.1%	39.3%	20.2%	40.5%
百福國中	8	158	149	8	336	8	0	0	76	69	29	24	37	34	34	17	40	8
百福國中	2.5%	50.2%	47.3%	0.3%	97.4%	2.3%	0.0%	0.0%	100.0%	33.7%	14.1%	25.3%	38.9%	35.8%	35.8%	26.2%	61.5%	12.3%
明德國中	283	0	27	342	0	0	51	16	0	0	217	18	31	40	40	76	4	1
明德國中	91.3%	0.0%	8.7%	100.0%	0.0%	0.0%	76.1%	23.9%	0.0%	0.0%	100.0%	20.2%	34.8%	44.9%	44.9%	93.8%	4.9%	1.2%
信義國中	281	22	1	0	0	346	35	20	11	195	0	43	62	0	0	40	9	31
信義國中	92.4%	7.2%	0.3%	0.0%	0.0%	100.0%	53.0%	30.3%	16.7%	93.3%	0.0%	41.0%	59.0%	0.0%	0.0%	50.0%	11.3%	38.8%
南榮國中	308	19	2	69	8	263	10	6	51	0	203	4	18	64	64	1	0	82
南榮國中	93.6%	5.8%	0.6%	20.3%	2.4%	77.4%	14.9%	9.0%	76.1%	0.0%	100.0%	4.7%	20.9%	74.4%	74.4%	1.2%	0.0%	98.8%
暖陽國中	0	0	316	9	13	276	3	41	42	0	217	0	1	84	84	8	0	69
暖陽國中	0.0%	0.0%	100.0%	3.0%	4.4%	92.6%	3.5%	47.7%	48.8%	0.0%	100.0%	0.0%	1.2%	98.8%	98.8%	10.4%	0.0%	89.6%

表6- 3 基隆市各國中藝能科教學設備需求

學校名稱	工			藝			家			政			體			育			童			軍			音			樂			美			術		
	近程	中程	遠程	近程	中程	遠程	近程	中程	遠程	近程	中程	遠程	近程	中程	遠程	近程	中程	遠程	近程	中程	遠程	近程	中程	遠程	近程	中程	遠程	近程	中程	遠程	近程	中程	遠程			
八里國中	0 0.0%	1 0.3%	296 99.7%	36 10.7%	1 0.3%	298 89.0%	37 38.1%	3 3.1%	57 58.8%	7 3.3%	174 82.9%	29 13.8%	0 0.0%	0 0.0%	103 100.0%	3 3.7%	2 2.4%	77 93.9%	132 62.3%	62 29.2%	18 8.5%	19 18.8%	0 0.0%	0 0.0%	82 81.2%	27 39.1%	0 0.0%	42 60.9%	0 0.0%	0 0.0%	107 100.0%	0 0.0%	93 100.0%			
三民國中	90 47.4%	90 47.4%	10 5.3%	142 45.8%	54 17.4%	114 36.8%	92 100.0%	0 0.0%	0 0.0%	132 62.3%	62 29.2%	18 8.5%	0 0.0%	0 0.0%	82 81.2%	27 39.1%	0 0.0%	42 60.9%	57 73.1%	8 10.3%	13 16.7%	0 0.0%	0 0.0%	107 100.0%	0 0.0%	0 0.0%	93 100.0%	0 0.0%	0 0.0%	107 100.0%	0 0.0%	93 100.0%				
三芝國中	57 20.3%	10 3.6%	214 76.2%	80 22.9%	31 8.9%	238 68.2%	57 73.1%	8 10.3%	13 16.7%	0 0.0%	0 0.0%	220 100.0%	20 36.7%	1 1.5%	12 11.5%	40 46.5%	2 2.3%	44 51.2%	111 53.6%	20 9.7%	76 36.7%	91 87.5%	1 1.0%	12 11.5%	40 46.5%	2 2.3%	44 51.2%	0 0.0%	0 0.0%	107 100.0%	0 0.0%	93 100.0%				
三重國中	36 13.4%	122 45.4%	111 41.3%	116 33.3%	182 52.3%	50 14.4%	9 14.1%	14 21.9%	64 64.1%	111 53.6%	20 9.7%	76 36.7%	20 36.7%	1 1.5%	12 11.5%	40 46.5%	2 2.3%	44 51.2%	187 91.2%	18 8.8%	0 0.0%	12 11.2%	19 17.8%	76 71.0%	46 52.9%	38 43.7%	3 3.4%	3 3.4%	46 52.9%	38 43.7%	3 3.4%	76 71.0%				
三峽國中	132 40.2%	2 0.6%	194 59.1%	0 0.0%	0 0.0%	351 100.0%	1 1.9%	8 15.1%	83.0%	187 91.2%	18 8.8%	0 0.0%	18 8.8%	1 1.5%	12 11.5%	40 46.5%	2 2.3%	44 51.2%	9 4.6%	14 7.1%	173 88.3%	3 3.1%	16 16.5%	78 80.4%	0 0.0%	0 0.0%	4 4.9%	4 4.9%	78 95.1%	0 0.0%	0 0.0%	78 95.1%				
土城國中	6 1.9%	30 9.6%	276 88.5%	12 3.5%	32 9.4%	297 87.1%	33 42.9%	15 19.5%	29 37.7%	9 4.6%	14 7.1%	173 88.3%	9 4.6%	14 7.1%	173 88.3%	0 0.0%	0 0.0%	78 95.1%	3 3.1%	16 16.5%	78 80.4%	3 3.1%	16 16.5%	78 80.4%	0 0.0%	0 0.0%	4 4.9%	4 4.9%	78 95.1%	0 0.0%	0 0.0%	78 95.1%				
中山國中	43 31.4%	46 33.6%	48 35.0%	0 0.0%	0 0.0%	282 100.0%	3 4.7%	3 4.7%	58 90.6%	149 71.0%	10 4.8%	24.3%	10 4.8%	10 4.8%	24.3%	5 5.1%	27 39.1%	4 5.8%	149 71.0%	10 4.8%	51 24.3%	3 3.0%	5 5.1%	91 91.9%	38 55.1%	27 39.1%	4 5.8%	4 5.8%	38 55.1%	27 39.1%	4 5.8%	91 91.9%				
中和國中	171 73.7%	60 25.9%	0.4 0.0%	304 88.9%	37 10.8%	0.3 0.3%	52 70.3%	16 21.6%	6 8.1%	54 24.9%	2 0.9%	74.2%	2 0.9%	2 0.9%	74.2%	0 0.0%	0 0.0%	85 93.4%	54 24.9%	2 0.9%	161 74.2%	0 0.0%	0 0.0%	103 100.0%	6 6.6%	0 0.0%	0 0.0%	85 93.4%	0 0.0%	0 0.0%	103 100.0%					
五峰國中	280 100.0%	0 0.0%	0 0.0%	0 0.0%	0 0.0%	0 0.0%	44 52.4%	17 20.2%	23 27.4%	131 60.1%	63 28.9%	11.0%	24 11.0%	63 28.9%	11.0%	9 10.3%	24 26.7%	8 8.9%	131 60.1%	63 28.9%	24 11.0%	47 54.0%	31 35.6%	9 10.3%	58 64.4%	24 26.7%	8 8.9%	9 10.3%	24 26.7%	8 8.9%	9 10.3%	24 26.7%				
文山國中	93 30.4%	178 58.2%	35 11.4%	73 20.8%	1 0.3%	277 78.9%	0 0.0%	0 0.0%	74 100.0%	47 22.9%	145 70.7%	6.3%	13 6.3%	145 70.7%	6.3%	24 26.7%	8 8.9%	10 11.0%	47 22.9%	145 70.7%	24 11.0%	25 24.8%	24 23.8%	52 51.5%	48 52.7%	33 36.3%	10 11.0%	48 52.7%	33 36.3%	10 11.0%	52 51.5%	33 36.3%	10 11.0%			
平溪國中	222 70.7%	5 1.6%	87 27.7%	159 49.1%	1 0.3%	50.6%	0 0.0%	0 0.0%	85 100.0%	167 78.8%	22 10.4%	10.8%	23 10.8%	22 10.4%	10.8%	23 10.8%	0 0.0%	93 100.0%	167 78.8%	22 10.4%	23 10.8%	0 0.0%	0 0.0%	107 100.0%	0 0.0%	0 0.0%	93 100.0%	0 0.0%	0 0.0%	107 100.0%	0 0.0%	93 100.0%				
永平國中	208 77.3%	57 21.2%	1.5 0.5%	158 53.4%	134 45.3%	1.4%	14 25.9%	32 59.3%	14.8%	208 98.1%	4 1.9%	0.0%	4 1.9%	4 1.9%	0.0%	13 14.8%	64 74.4%	6 6.6%	208 98.1%	4 1.9%	0.0%	6 6.3%	9 9.4%	81 84.4%	9 10.5%	13 15.1%	64 74.4%	9 10.5%	13 15.1%	64 74.4%	9 10.5%	13 15.1%				
永和國中	1 0.4%	196 77.8%	21.8 21.8%	0 0.0%	0 0.0%	351 100.0%	31 48.4%	1 1.6%	50.0%	175 81.8%	36 16.8%	1.4%	3 1.4%	36 16.8%	1.4%	3 3.7%	2 2.4%	4.8%	175 81.8%	36 16.8%	3 1.4%	25 24.0%	2 1.9%	77 74.0%	27 64.3%	13 31.0%	2 4.8%	2 4.8%	77 74.0%	13 31.0%	2 4.8%	77 74.0%				
石門國中	0 0.0%	0 0.0%	273 100.0%	0 0.0%	0 0.0%	344 100.0%	27 50.9%	9 17.0%	32.1%	0 0.0%	0 0.0%	100.0%	0 0.0%	0 0.0%	100.0%	214 100.0%	2 2.3%	83 96.5%	0 0.0%	0 0.0%	214 100.0%	3 2.9%	17 16.7%	82 80.4%	1 1.2%	2 2.3%	83 96.5%	1 1.2%	2 2.3%	83 96.5%						
立新國中	226 88.6%	0 0.0%	29 11.4%	54 16.4%	270 81.8%	1.8%	20 60.6%	12 36.4%	3.0%	182 83.9%	35 16.1%	0.0%	0 0.0%	35 16.1%	0.0%	2 2.3%	36 4.8%	3 3.7%	182 83.9%	35 16.1%	0 0.0%	56 58.3%	23 24.0%	17 17.7%	54 59.3%	1 1.1%	36 39.6%	1 1.1%	36 39.6%	1 1.1%	36 39.6%					
光榮國中	43 17.0%	60 23.7%	150 59.3%	153 45.0%	181 53.2%	1.8%	30 52.6%	24 42.1%	5.3%	69 32.9%	139 66.2%	1.0%	2 2.3%	139 66.2%	1.0%	2 2.3%	2.3%	2.3%	69 32.9%	139 66.2%	2 2.3%	26 26.8%	11 11.3%	60 61.9%	53 60.9%	32 36.8%	2 2.3%	53 60.9%	32 36.8%	2 2.3%	60 61.9%	32 36.8%	2 2.3%			
安康國中	180 60.2%	115 38.5%	1.3 0.4%	28 8.2%	78 22.9%	68.9%	9 18.0%	0 0.0%	82.0%	0 0.0%	0 0.0%	0.0%	0 0.0%	0 0.0%	0.0%	206 99.5%	3 3.7%	4.5%	0 0.0%	0 0.0%	206 99.5%	2 1.9%	0 0.0%	105 98.1%	43 64.2%	21 31.3%	3 4.5%	43 64.2%	21 31.3%	3 4.5%	105 98.1%	3 4.5%	105 98.1%			
江翠中學	264 97.8%	5 1.9%	0.4 0.4%	271 94.1%	15 5.2%	0.7%	17 39.5%	25 58.1%	2.3%	175 86.6%	25 12.4%	1.0%	2 2.3%	25 12.4%	1.0%	2 2.3%	2.3%	2.3%	175 86.6%	25 12.4%	2 2.3%	27 30.0%	63 70.0%	0 0.0%	54 84.4%	10 15.6%	0 0.0%	54 84.4%	10 15.6%	0 0.0%	54 84.4%	10 15.6%	0 0.0%			

表6- 4 台北縣各國中藝術教學設備需求

學校名稱	工			藝			家			政			體			育			童			軍			音			樂			美			術
	近程	中程	遠程	近程	中程	遠程	近程	中程	遠程	近程	中程	遠程	近程	中程	遠程	近程	中程	遠程	近程	中程	遠程	近程	中程	遠程	近程	中程	遠程	近程	中程	遠程				
學校名稱	243	2	67	190	161	0	57	7	20	175	39	2	22	5	76	82	9	1																
為止國中	77.9%	0.6%	21.5%	54.1%	45.9%	0.0%	67.9%	8.3%	23.8%	81.0%	18.1%	0.9%	21.4%	4.9%	73.8%	89.1%	9.8%	1.1%																
自強國中	0	0	318	5	128	203	0	0	203	1	0	210	28	13	51	55	18	3																
秀峰國中	0	0	100.0%	0	38.1%	60.4%	0	0	105	0.5%	0.0%	99.5%	30.4%	14.1%	55.4%	72.4%	23.7%	3.9%																
坪林國中	0	0	333	0	0	349	28	0	67	0	25	183	0	0	107	0	0	93																
明志國中	152	74	55	30	40	281	50	24	3	106	93	19	3	3	85	0	0	93																
明志國中	54.1%	26.3%	19.6%	8.5%	11.4%	80.1%	64.9%	31.2%	3.5%	48.6%	42.7%	8.7%	3.3%	3.3%	93.4%	0.0%	0.0%	100.0%																
明德國中	260	18	6	102	8	238	23	0	51	172	20	12	29	19	48	21	1	25																
明德國中	91.5%	6.3%	2.1%	29.3%	2.3%	68.4%	31.1%	0.0%	68.9%	84.3%	9.8%	5.9%	30.2%	19.8%	50.0%	44.7%	2.1%	53.2%																
林口國中	91	113	74	62	223	11	4	0	66	147	29	3	9	0	91	37	0	38																
林口國中	32.7%	40.6%	26.6%	20.9%	75.3%	3.7%	5.7%	0.0%	94.3%	63.4%	35.2%	1.4%	9.0%	0.0%	91.0%	49.3%	0.0%	50.7%																
板橋國中	112	6	157	19	288	10	23	19	17	39	90	35	0	0	106	4	3	85																
板橋國中	40.7%	2.2%	57.1%	6.0%	90.9%	3.2%	39.0%	32.2%	28.8%	69.7%	13.7%	16.6%	0.0%	0.0%	100.0%	4.3%	3.3%	92.4%																
金山國中	186	3	62	175	3	48	51	0	23	39	90	71	83	0	15	68	19	4																
金山國中	74.1%	1.2%	24.7%	77.4%	1.3%	21.2%	68.9%	0.0%	31.1%	19.5%	45.0%	35.5%	84.7%	0.0%	15.3%	74.7%	20.3%	4.4%																
柑園國中	16	0	281	123	212	1	4	18	40	0	0	206	67	33	6	14	2	58																
柑園國中	5.8%	0.0%	94.2%	36.6%	63.1%	0.3%	6.5%	29.0%	64.5%	0.0%	0.0%	100.0%	63.2%	31.1%	5.7%	18.9%	2.7%	78.4%																
重慶國中	1	0	311	192	0	153	37	8	13	123	69	15	18	1	85	0	28	52																
重慶國中	0.3%	0.0%	99.7%	55.7%	0.0%	44.3%	63.8%	13.8%	22.4%	59.4%	33.3%	7.2%	17.3%	1.0%	81.7%	0.0%	35.0%	65.0%																
泰山國中	292	0	1	123	63	147	12	5	49	56	68	84	24	59	20	69	12	4																
泰山國中	99.7%	0.0%	0.3%	36.9%	18.9%	44.1%	18.2%	7.6%	74.2%	26.9%	32.7%	40.4%	23.3%	57.3%	19.4%	81.2%	14.1%	4.7%																
海山國中	157	0	167	126	66	137	25	26	8	142	45	10	26	16	49	20	23	43																
海山國中	48.5%	0.0%	51.5%	38.3%	20.1%	41.6%	42.4%	44.1%	13.6%	72.1%	22.8%	5.1%	28.6%	17.6%	53.8%	23.3%	26.7%	50.0%																
烏來國中	6	0	186	0	7	281	2	1	68	119	56	12	18	62	0	10	5	51																
烏來國中	3.1%	0.0%	96.9%	0.0%	2.4%	97.6%	2.8%	1.4%	95.8%	63.6%	29.9%	6.4%	22.5%	77.5%	0.0%	15.2%	7.6%	77.3%																
貢寮國中	253	7	50	235	18	91	41	0	64	91	81	29	32	11	52	66	1	8																
貢寮國中	81.6%	2.3%	16.1%	68.3%	5.2%	26.5%	39.0%	0.0%	61.0%	45.3%	40.3%	14.4%	33.7%	11.6%	54.7%	88.0%	1.3%	10.7%																
淡水國中	180	0	135	0	0	335	7	3	72	130	4	75	0	0	82	2	0	77																
淡水國中	57.1%	0.0%	42.9%	0.0%	0.0%	100.0%	8.5%	3.7%	87.8%	62.2%	1.9%	35.9%	0.0%	0.0%	100.0%	2.5%	0.0%	97.5%																
清水國中	52	35	224	138	170	20	19	37	19	195	13	2	7	70	14	50	43	0																
清水國中	16.7%	11.3%	72.0%	42.1%	51.8%	6.1%	25.3%	49.3%	25.3%	92.9%	6.2%	1.0%	7.7%	76.9%	15.4%	53.8%	46.2%	0.0%																
深坑國中	74	204	24	283	2	38	52	39	9	94	124	0	34	32	32	54	38	1																
深坑國中	24.5%	67.5%	7.9%	87.6%	0.6%	11.8%	52.0%	39.0%	9.0%	43.1%	56.9%	0.0%	34.7%	32.7%	32.7%	58.1%	40.9%	1.1%																
深坑國中	212	32	0	152	182	2	47	11	4	201	12	1	5	51	42	72	4	1																
深坑國中	86.9%	13.1%	0.0%	45.2%	54.2%	0.6%	75.8%	17.7%	6.5%	93.9%	5.6%	0.5%	5.1%	52.0%	42.9%	93.5%	5.2%	1.3%																

表6-4 台北縣各國中藝能科教學設備需求 (續)

學校名稱	工			藝			家			政			體			育			童			軍			音			樂			美			術													
	近程	中程	遠程	近程	中程	遠程	近程	中程	遠程	近程	中程	遠程	近程	中程	遠程	近程	中程	遠程	近程	中程	遠程	近程	中程	遠程	近程	中程	遠程	近程	中程	遠程																	
欽賢國中	31 10.0%	36 11.6%	243 78.4%	0 0.0%	81 23.8%	260 76.2%	16 19.3%	1 1.2%	64 79.0%	52 25.4%	24 11.7%	129 62.9%	17 16.0%	0 0.0%	89 84.0%	9 9.9%	3 3.3%	79 86.8%	304 95.0%	14 4.4%	2 0.6%	158 47.4%	1 0.3%	174 52.3%	61 69.3%	25 28.4%	2 2.3%	156 71.6%	87 39.5%	8 3.6%	1 0.5%	1 0.5%	156 71.6%	87 39.5%	8 3.6%	1 0.5%											
新埔國中	133 45.2%	150 51.0%	11 3.7%	40 12.3%	19 5.9%	265 81.8%	35 53.0%	23 34.8%	8 12.1%	129 62.3%	56 27.1%	22 10.6%	25 23.8%	0 0.0%	80 76.2%	13 27.7%	26 55.3%	8 17.0%	29 21.2%	104 75.9%	4 2.9%	232 74.8%	5 1.6%	73 23.5%	1 1.0%	0 0.0%	103 99.0%	34 19.3%	1 0.6%	141 80.1%	40 37.7%	43 52.4%	25 23.6%	3 3.7%													
新泰國中	306 95.3%	0 0.0%	15 4.7%	325 97.3%	9 2.7%	0 0.0%	36 41.4%	43 49.4%	8 9.2%	125 56.8%	87 39.5%	8 3.6%	41 39.8%	0 0.0%	47 45.6%	54 58.7%	38 41.3%	0 0.0%	304 95.0%	14 4.4%	2 0.6%	158 47.4%	1 0.3%	174 52.3%	61 69.3%	25 28.4%	2 2.3%	156 71.6%	87 39.5%	8 3.6%	1 0.5%	1 0.5%	156 71.6%	87 39.5%	8 3.6%	1 0.5%											
溪崙國中	113 47.3%	120 50.2%	6 2.5%	171 51.2%	47.6%	1.2%	41 53.9%	21 27.6%	14 18.4%	127 60.5%	76 36.2%	7 3.3%	23 25.6%	0 0.0%	0 0.0%	40 48.2%	42 50.6%	1 1.2%	113 47.3%	120 50.2%	6 2.5%	171 51.2%	4 1.2%	159 47.6%	41 53.9%	21 27.6%	14 18.4%	127 60.5%	76 36.2%	7 3.3%	23 25.6%	0 0.0%	0 0.0%	40 48.2%	42 50.6%	1 1.2%											
義學國中	0 0.0%	0 0.0%	311 100.0%	0 0.0%	0 0.0%	342 100.0%	1 1.6%	0 0.0%	61 98.4%	0 0.0%	0 0.0%	167 100.0%	0 0.0%	0 0.0%	100 100.0%	0 0.0%	76 76.0%	0 0.0%	0 0.0%	0 0.0%	311 100.0%	0 0.0%	0 0.0%	342 100.0%	1 1.6%	0 0.0%	61 98.4%	0 0.0%	0 0.0%	167 100.0%	0 0.0%	0 0.0%	100 100.0%	0 0.0%	76 76.0%	0 0.0%											
漳和國中	2 0.7%	6 2.0%	285 97.3%	166 49.3%	100 29.7%	71 21.1%	18 30.0%	8 13.3%	34 56.7%	154 72.3%	59 27.7%	0 0.0%	0 0.0%	0 0.0%	107 100.0%	38 45.2%	44 52.4%	2 2.4%	2 0.7%	6 2.0%	2 0.6%	166 49.3%	100 29.7%	71 21.1%	18 30.0%	8 13.3%	34 56.7%	154 72.3%	59 27.7%	0 0.0%	0 0.0%	107 100.0%	38 45.2%	44 52.4%	2 2.4%												
碧華國中	115 35.2%	10 3.1%	202 61.8%	104 31.0%	19 5.7%	213 63.4%	21 30.4%	5 7.2%	43 62.3%	0 0.0%	0 0.0%	205 100.0%	25 25.5%	0 0.0%	68 69.4%	69 77.5%	2 2.2%	18 20.2%	51 17.9%	9 3.2%	225 78.9%	84 31.8%	157 59.5%	23 8.7%	9 18.8%	86 60.4%	29 20.8%	10 20.8%	86 60.4%	77 35.0%	1 1.4%	1 1.4%	103 100.0%	1 1.4%	67 97.1%												
福和國中	227 91.2%	14 5.6%	8 3.2%	296 92.5%	15 4.7%	9 2.8%	25 44.6%	24 42.9%	7 12.5%	86 40.8%	104 49.3%	21 10.0%	56 52.3%	0 0.0%	1 0.9%	82 94.3%	5 5.7%	0 0.0%	227 91.2%	14 5.6%	8 3.2%	296 92.5%	15 4.7%	9 2.8%	25 25.5%	0 0.0%	68 69.4%	69 77.5%	2 2.2%	18 20.2%	51 17.9%	9 3.2%	225 78.9%	84 31.8%	157 59.5%	23 8.7%	9 18.8%	86 60.4%	29 20.8%	10 20.8%	86 60.4%	77 35.0%	1 1.4%	1 1.4%	103 100.0%	1 1.4%	67 97.1%
賢孝國中	44 13.6%	270 83.3%	10 3.1%	0 0.0%	0 0.0%	336 100.0%	14 17.1%	0 0.0%	68 82.9%	33 15.1%	23 10.6%	162 74.3%	20 20.8%	0 0.0%	76 79.2%	9 10.6%	9 10.6%	67 78.8%	44 13.6%	270 83.3%	10 3.1%	0 0.0%	0 0.0%	336 100.0%	14 17.1%	0 0.0%	68 82.9%	33 15.1%	23 10.6%	162 74.3%	20 20.8%	0 0.0%	76 79.2%	9 10.6%	9 10.6%	67 78.8%											
樹林國中	189 65.2%	12 4.1%	89 30.7%	15 4.8%	73 23.5%	222 71.6%	6 14.6%	0 0.0%	35 85.4%	33 15.6%	6 2.8%	173 81.6%	19 18.6%	0 0.0%	59 57.8%	0 0.0%	0 0.0%	78 100.0%	189 65.2%	12 4.1%	89 30.7%	15 4.8%	73 23.5%	222 71.6%	6 14.6%	0 0.0%	35 85.4%	33 15.6%	6 2.8%	173 81.6%	19 18.6%	0 0.0%	59 57.8%	0 0.0%	0 0.0%	78 100.0%											
積穗國中	1 0.4%	0 0.0%	252 99.6%	0 0.0%	0 0.0%	313 100.0%	0 0.0%	0 0.0%	103 100.0%	71 32.9%	145 67.1%	0 0.0%	0 0.0%	0 0.0%	92 100.0%	7 9.1%	5 6.5%	65 84.4%	1 0.4%	0 0.0%	252 99.6%	0 0.0%	0 0.0%	313 100.0%	0 0.0%	0 0.0%	103 100.0%	71 32.9%	145 67.1%	0 0.0%	0 0.0%	92 100.0%	7 9.1%	5 6.5%	65 84.4%												
頭前國中	0 0.0%	0 0.0%	314 100.0%	18 5.4%	16 4.8%	302 89.9%	0 0.0%	0 0.0%	79 100.0%	0 0.0%	0 0.0%	211 100.0%	38 36.9%	2 1.9%	2 1.9%	78 92.9%	4 4.8%	2 2.4%	0 0.0%	0 0.0%	314 100.0%	18 5.4%	16 4.8%	302 89.9%	0 0.0%	0 0.0%	79 100.0%	0 0.0%	0 0.0%	211 100.0%	38 36.9%	2 1.9%	2 1.9%	78 92.9%	4 4.8%	2 2.4%											
雙溪國中	220 70.5%	75 24.0%	17 5.4%	30 9.0%	2 0.6%	303 90.4%	16 24.6%	39 60.0%	10 15.4%	46 21.5%	0 0.0%	168 78.5%	12 13.2%	1 1.1%	1 1.1%	78 85.7%	4 5.1%	75 94.9%	220 70.5%	75 24.0%	17 5.4%	30 9.0%	2 0.6%	303 90.4%	16 24.6%	39 60.0%	10 15.4%	46 21.5%	0 0.0%	1 1.1%	1 1.1%	78 85.7%	4 5.1%	4 5.1%	75 94.9%												
蘆洲國中	84 28.3%	117 39.4%	96 32.3%	312 93.7%	19 5.7%	2 0.6%	1 1.4%	0 0.0%	72 98.6%	82 41.2%	0 0.0%	117 58.8%	52 55.9%	9 9.7%	32 34.4%	0 0.0%	0 0.0%	93 100.0%	84 28.3%	117 39.4%	96 32.3%	312 93.7%	19 5.7%	2 0.6%	1 1.4%	0 0.0%	72 98.6%	82 41.2%	0 0.0%	117 58.8%	52 55.9%	9 9.7%	32 34.4%	0 0.0%	0 0.0%	93 100.0%											

表6-4 台北縣各國中藝能科教學設備需求 (續)

學校名稱	工 藝			家 政			體 育			軍 軍			音 樂			美 術		
	近程	中程	遠程	近程	中程	遠程	近程	中程	遠程	近程	中程	遠程	近程	中程	遠程	近程	中程	遠程
八德國中	152	127	5	119	194	6	11	13	17	50	151	4	20	19	53	48	14	1
	53.5%	44.7%	1.8%	37.3%	60.8%	1.9%	26.8%	31.7%	41.5%	24.4%	73.7%	2.0%	21.7%	20.7%	57.6%	76.2%	22.2%	1.6%
大成國中	0	0	301	1	0	341	12	0	77	92	107	11	22	23	60	5	0	70
	0.0%	0.0%	100.0%	0.3%	0.0%	99.7%	13.5%	0.0%	86.5%	43.8%	51.0%	5.2%	21.0%	21.9%	57.1%	6.7%	0.0%	93.3%
大竹國中	215	28	56	152	154	14	37	0	46	52	131	29	23	75	8	21	49	22
	71.9%	9.4%	18.7%	47.5%	48.1%	4.4%	44.6%	0.0%	55.4%	24.5%	61.8%	13.7%	21.7%	70.8%	7.5%	22.8%	53.3%	23.9%
大坡國中	123	21	107	145	149	51	40	10	16	19	178	13	35	0	63	59	0	13
	49.0%	8.4%	42.6%	42.0%	43.2%	14.8%	60.6%	15.2%	24.2%	9.0%	84.8%	6.2%	35.7%	0.0%	64.3%	81.9%	0.0%	18.1%
大審國中	108	14	211	163	39	137	1	0	78	66	116	2	2	21	80	28	23	33
	32.4%	4.2%	63.4%	48.1%	11.5%	40.4%	1.3%	0.0%	98.7%	35.9%	63.0%	1.1%	1.9%	20.4%	77.7%	33.3%	27.4%	39.3%
大園國中	281	13	1	151	128	2	20	28	21	112	95	5	12	8	67	28	48	7
	95.3%	4.4%	0.3%	53.7%	45.6%	0.7%	29.0%	40.6%	30.4%	52.8%	44.8%	2.4%	13.8%	9.2%	77.0%	33.7%	57.8%	8.4%
大園國中	136	13	116	246	4	99	0	0	59	39	108	54	7	36	55	38	23	27
	51.3%	4.9%	43.8%	70.5%	1.1%	28.4%	0.0%	0.0%	100.0%	19.6%	53.3%	27.1%	7.1%	36.7%	56.1%	43.2%	26.1%	30.7%
大漢國中	67	11	186	29	0	282	47	0	15	177	2	14	0	0	96	90	0	0
	25.4%	4.2%	70.5%	9.3%	0.0%	90.7%	75.8%	0.0%	24.2%	84.3%	1.0%	14.8%	0.0%	0.0%	100.0%	100.0%	0.0%	0.0%
山腳國中	172	62	1	20	291	23	10	6	38	105	97	4	0	4	86	44	44	5
	73.2%	26.4%	0.4%	6.0%	87.1%	6.9%	18.5%	11.1%	70.4%	51.0%	47.1%	1.9%	0.0%	4.4%	95.6%	47.3%	47.3%	5.4%
中興國中	59	56	173	0	0	329	22	1	53	50	14	129	14	0	70	45	0	27
	20.5%	19.4%	60.1%	0.0%	0.0%	100.0%	28.9%	1.3%	69.7%	25.9%	7.3%	66.8%	16.7%	0.0%	83.3%	62.5%	0.0%	37.5%
中壢國中	6	0	314	6	22	308	5	0	58	0	0	0	0	0	99	54	1	28
	1.9%	0.0%	98.1%	1.8%	6.5%	91.7%	7.9%	0.0%	92.1%	0.0%	0.0%	100.0%	0.0%	0.0%	100.0%	65.1%	1.2%	33.7%
仁和國中	104	150	19	128	196	5	0	0	65	169	22	0	0	0	106	60	0	23
	38.1%	54.9%	7.0%	38.9%	59.6%	1.5%	0.0%	0.0%	100.0%	88.5%	11.5%	0.0%	0.0%	0.0%	100.0%	72.3%	0.0%	27.7%
仁美國中	17	0	280	286	0	60	4	0	55	32	0	176	7	8	91	3	4	49
	5.7%	0.0%	94.3%	82.7%	0.0%	17.3%	6.8%	0.0%	93.2%	15.4%	0.0%	84.6%	6.6%	7.5%	85.8%	5.4%	7.1%	87.5%
介壽國中	211	83	4	309	37	0	15	0	89	108	11	100	54	45	5	61	19	4
	70.8%	27.9%	1.3%	89.3%	10.7%	0.0%	14.4%	0.0%	85.6%	49.3%	5.0%	45.7%	51.9%	43.3%	4.8%	72.6%	22.6%	4.8%
內壢國中	0	0	307	0	0	295	18	35	19	0	0	206	7	7	87	69	7	10
	0.0%	0.0%	100.0%	0.0%	0.0%	100.0%	25.0%	48.6%	26.4%	0.0%	0.0%	100.0%	6.9%	6.9%	86.1%	80.2%	8.1%	11.6%
文昌國中	0	1	323	0	1	342	0	1	53	0	0	213	0	0	102	0	0	89
	0.0%	0.3%	99.7%	0.0%	0.3%	99.7%	0.0%	1.9%	98.1%	0.0%	0.0%	100.0%	0.0%	0.0%	100.0%	0.0%	0.0%	100.0%
平南國中	87	8	81	316	31	0	0	0	105	162	30	4	8	11	80	41	36	16
	49.4%	4.5%	46.0%	91.1%	8.9%	0.0%	0.0%	0.0%	100.0%	82.7%	15.3%	2.0%	8.1%	11.1%	80.8%	44.1%	38.7%	17.2%
平鎮國中	0	0	333	0	0	351	12	0	54	0	0	220	0	0	107	0	0	93
	0.0%	0.0%	100.0%	0.0%	0.0%	100.0%	18.2%	0.0%	81.8%	0.0%	0.0%	100.0%	0.0%	0.0%	100.0%	0.0%	0.0%	100.0%

表6-5 桃園縣各國中藝能科教學設備需求

學校名稱	工			藝			家			政			禮			育			童			軍			音			樂			美			術		
	近程	中程	遠程	近程	中程	遠程	近程	中程	遠程	近程	中程	遠程	近程	中程	遠程	近程	中程	遠程	近程	中程	遠程	近程	中程	遠程	近程	中程	遠程	近程	中程	遠程						
永安國中	50 16.6%	129 42.9%	122 40.5%	22 6.5%	28 8.2%	291 85.3%	0 0.0%	0 0.0%	85 100.0%	120 55.8%	16 7.4%	79 36.7%	5 4.8%	11 10.5%	89 84.8%	0 0.0%	57 70.4%	24 29.6%	0 0.0%	245 69.8%	0 0.0%	106 30.2%	0 0.0%	62 84.9%	0 0.0%	6 8.2%	5 6.8%	62 84.9%	0 0.0%	0 0.0%	245 69.8%	0 0.0%	106 30.2%	0 0.0%	62 84.9%	
石門國中	0 0.0%	0 0.0%	322 100.0%	245 69.8%	0 0.0%	106 30.2%	6 8.2%	5 6.8%	62 84.9%	0 0.0%	0 0.0%	217 100.0%	28 26.7%	64 61.0%	13 12.4%	2 2.5%	0 0.0%	0 0.0%	0 0.0%	245 69.8%	0 0.0%	106 30.2%	0 0.0%	62 84.9%	0 0.0%	6 8.2%	5 6.8%	62 84.9%	0 0.0%	0 0.0%	245 69.8%	0 0.0%	106 30.2%	0 0.0%	62 84.9%	
竹圍國中	269 92.1%	8 2.7%	15 5.1%	120 35.7%	41 12.2%	175 52.1%	7 8.6%	0 0.0%	74 91.4%	19 8.6%	14 6.4%	187 85.0%	0 0.0%	0 0.0%	103 100.0%	10 11.8%	0 0.0%	10 11.8%	0 0.0%	120 35.7%	41 12.2%	175 52.1%	7 8.6%	0 0.0%	74 91.4%	19 8.6%	14 6.4%	187 85.0%	0 0.0%	0 0.0%	103 100.0%	10 11.8%	10 11.8%	0 0.0%	10 11.8%	
東興國中	0 0.0%	0 0.0%	275 100.0%	133 38.9%	125 36.5%	84 24.6%	0 0.0%	0 0.0%	72 100.0%	138 66.3%	69 33.2%	1 0.5%	52 49.5%	19 18.1%	34 32.4%	0 0.0%	41 48.2%	44 51.8%	0 0.0%	133 38.9%	125 36.5%	84 24.6%	0 0.0%	72 100.0%	138 66.3%	69 33.2%	1 0.5%	52 49.5%	19 18.1%	34 32.4%	41 48.2%	44 51.8%	0 0.0%	41 48.2%	44 51.8%	
武嶺國中	1 0.3%	0 0.0%	300 99.7%	0 0.0%	0 0.0%	351 100.0%	0 0.0%	0 0.0%	100.0%	72 36.4%	122 61.6%	4 2.0%	17 16.7%	85 83.3%	0 0.0%	66 88.0%	3 4.0%	0 0.0%	300 99.7%	0 0.0%	351 100.0%	0 0.0%	351 100.0%	72 36.4%	122 61.6%	4 2.0%	17 16.7%	85 83.3%	0 0.0%	66 88.0%	3 4.0%	66 88.0%	3 4.0%	0 0.0%	66 88.0%	3 4.0%
青溪國中	50 33.6%	98 65.8%	1 0.7%	34 11.2%	253 83.2%	17 5.6%	36 64.3%	16 28.6%	4 7.1%	0 0.0%	0 0.0%	0 0.0%	0 0.0%	0 0.0%	0 0.0%	0 0.0%	0 0.0%	0 0.0%	50 33.6%	98 65.8%	1 0.7%	34 11.2%	253 83.2%	17 5.6%	36 64.3%	16 28.6%	4 7.1%	0 0.0%	0 0.0%	0 0.0%	0 0.0%	0 0.0%	0 0.0%	0 0.0%	0 0.0%	0 0.0%
南坎國中	0 0.0%	0 0.0%	299 100.0%	55 16.3%	115 34.1%	167 49.6%	11 13.3%	0 0.0%	72 86.7%	0 0.0%	0 0.0%	220 100.0%	19 17.8%	40 37.4%	48 44.9%	20 21.5%	3 3.2%	0 0.0%	299 100.0%	55 16.3%	115 34.1%	167 49.6%	11 13.3%	0 0.0%	72 86.7%	0 0.0%	0 0.0%	0 0.0%	0 0.0%	0 0.0%	0 0.0%	0 0.0%	0 0.0%	0 0.0%	0 0.0%	0 0.0%
建國國中	16 5.6%	10 3.5%	260 90.9%	86 27.4%	72 22.9%	156 49.7%	54 76.1%	13 18.3%	4 5.6%	0 0.0%	0 0.0%	219 100.0%	0 0.0%	0 0.0%	97 100.0%	44 50.0%	22 25.0%	22 25.0%	16 5.6%	10 3.5%	260 90.9%	86 27.4%	72 22.9%	156 49.7%	54 76.1%	13 18.3%	4 5.6%	0 0.0%	0 0.0%	0 0.0%	0 0.0%	0 0.0%	0 0.0%	0 0.0%	0 0.0%	0 0.0%
凌雲國中	244 90.7%	24 8.9%	1 0.4%	96 28.8%	231 69.4%	6 1.8%	57 73.1%	19 24.4%	2 2.6%	87 41.0%	122 57.5%	3 1.4%	9 9.5%	85 89.5%	1 1.1%	32 35.6%	4 4.4%	0 0.0%	244 90.7%	24 8.9%	1 0.4%	96 28.8%	231 69.4%	6 1.8%	57 73.1%	19 24.4%	2 2.6%	87 41.0%	122 57.5%	3 1.4%	9 9.5%	85 89.5%	1 1.1%	32 35.6%	4 4.4%	0 0.0%
桃園國中	119 53.6%	95 42.8%	8 3.6%	0 0.0%	0 0.0%	351 100.0%	8 11.9%	1 1.5%	58 86.6%	57 27.5%	0 0.0%	150 72.5%	0 0.0%	0 0.0%	103 100.0%	10 20.0%	26 28.0%	14 28.0%	119 53.6%	95 42.8%	8 3.6%	0 0.0%	0 0.0%	351 100.0%	8 11.9%	1 1.5%	58 86.6%	57 27.5%	0 0.0%	150 72.5%	0 0.0%	0 0.0%	103 100.0%	10 20.0%	26 28.0%	14 28.0%
富岡國中	2 0.7%	0 0.0%	289 99.3%	15 4.5%	0 0.0%	320 95.5%	1 1.4%	0 0.0%	69 98.6%	68 32.5%	129 61.7%	12 5.7%	22 20.8%	2 1.9%	82 77.4%	10 12.0%	1 1.2%	72 86.7%	2 0.7%	0 0.0%	289 99.3%	15 4.5%	0 0.0%	320 95.5%	1 1.4%	0 0.0%	69 98.6%	68 32.5%	129 61.7%	12 5.7%	22 20.8%	2 1.9%	82 77.4%	10 12.0%	1 1.2%	72 86.7%
新明國中	0 0.0%	0 0.0%	284 100.0%	317 92.7%	20 5.8%	5 1.5%	12 20.0%	3 5.0%	45 75.0%	77 36.3%	135 63.7%	0 0.0%	0 0.0%	0 0.0%	94 100.0%	93 100.0%	0 0.0%	0 0.0%	0 0.0%	284 100.0%	317 92.7%	20 5.8%	5 1.5%	12 20.0%	3 5.0%	45 75.0%	77 36.3%	135 63.7%	0 0.0%	0 0.0%	0 0.0%	0 0.0%	0 0.0%	0 0.0%	0 0.0%	
新屋國中	175 52.6%	0 0.0%	158 47.4%	178 50.7%	0 0.0%	173 49.3%	39 52.7%	25 33.8%	10 13.5%	63 28.9%	115 52.8%	40 18.3%	26 25.5%	30 29.4%	46 45.1%	0 0.0%	0 0.0%	93 93.0%	175 52.6%	0 0.0%	158 47.4%	178 50.7%	0 0.0%	173 49.3%	39 52.7%	25 33.8%	10 13.5%	63 28.9%	115 52.8%	40 18.3%	26 25.5%	30 29.4%	46 45.1%	0 0.0%	0 0.0%	93 93.0%
楊梅國中	24 9.2%	41 15.7%	196 75.1%	311 89.6%	0 0.0%	36 10.4%	24 41.4%	3 5.2%	31 53.4%	112 56.6%	54 27.3%	32 16.2%	0 0.0%	0 0.0%	94 100.0%	56 60.2%	15 23.7%	22 33.7%	24 9.2%	41 15.7%	196 75.1%	311 89.6%	0 0.0%	36 10.4%	24 41.4%	3 5.2%	31 53.4%	112 56.6%	54 27.3%	32 16.2%	0 0.0%	0 0.0%	94 100.0%	56 60.2%	15 23.7%	22 33.7%
瑞原國中	264 85.7%	41 13.3%	3 1.0%	13 4.0%	2 0.6%	95.4%	70 66.7%	11 10.5%	24 22.9%	1 0.5%	68 30.9%	151 68.6%	29 27.1%	65 60.7%	13 12.1%	77 85.6%	1 1.1%	1 1.1%	264 85.7%	41 13.3%	3 1.0%	13 4.0%	2 0.6%	95.4%	70 66.7%	11 10.5%	24 22.9%	1 0.5%	68 30.9%	151 68.6%	29 27.1%	65 60.7%	13 12.1%	77 85.6%	1 1.1%	1 1.1%
壽山國中	0 0.0%	0 0.0%	238 100.0%	5 1.5%	2 0.6%	97.9%	0 0.0%	0 0.0%	100.0%	175 82.9%	34 16.1%	2 0.9%	13 12.6%	13 12.6%	77 74.8%	0 0.0%	0 0.0%	84 100.0%	0 0.0%	0 0.0%	238 100.0%	5 1.5%	2 0.6%	97.9%	0 0.0%	0 0.0%	100.0%	175 82.9%	34 16.1%	2 0.9%	13 12.6%	13 12.6%	77 74.8%	0 0.0%	0 0.0%	84 100.0%
興南國中	260 87.2%	0 0.0%	38 12.8%	177 51.6%	86 25.1%	23.3%	45 57.7%	19 24.4%	14 17.9%	119 55.6%	32 29.4%	63 29.4%	11 11.2%	27 27.6%	60 61.2%	34 39.5%	3 3.5%	3 3.5%	260 87.2%	0 0.0%	38 12.8%	177 51.6%	86 25.1%	23.3%	45 57.7%	19 24.4%	14 17.9%	119 55.6%	32 29.4%	63 29.4%	11 11.2%	27 27.6%	60 61.2%	34 39.5%	3 3.5%	3 3.5%
龍岡國中	159 54.3%	83 28.3%	51 17.4%	48 14.3%	251 74.9%	36 10.7%	51 72.9%	18 25.7%	1 1.4%	18 8.6%	190 90.5%	2 1.0%	0 0.0%	51 62.2%	31 37.8%	4 5.0%	4 5.0%	4 5.0%	159 54.3%	83 28.3%	51 17.4%	48 14.3%	251 74.9%	36 10.7%	51 72.9%	18 25.7%	1 1.4%	18 8.6%	190 90.5%	2 1.0%	0 0.0%	51 62.2%	31 37.8%	4 5.0%	4 5.0%	

表6- 5 桃園縣各國中藝術科教學設備需求 (續)

台灣省國民中學藝能科教學設備需求

桃園縣各國中需求

第 7 頁

學校名稱	工 藝			家 政			體 育			童 軍			音 樂			美 術		
	近程	中程	遠程	近程	中程	遠程	近程	中程	遠程	近程	中程	遠程	近程	中程	遠程	近程	中程	遠程
龍潭國中	220 69.4%	0 0.0%	97 30.6%	0 0.0%	0 0.0%	323 100.0%	22 40.0%	17 30.9%	16 29.1%	107 51.9%	98 47.6%	1 0.5%	0 0.0%	0 0.0%	107 100.0%	2 2.2%	0 0.0%	91 97.8%
觀音國中	0 0.0%	0 0.0%	333 100.0%	0 0.0%	0 0.0%	327 100.0%	14 23.0%	5 8.2%	42 68.9%	130 62.5%	16 7.7%	62 29.8%	12 11.3%	1 0.9%	93 87.7%	0 0.0%	0 0.0%	93 100.0%

表6- 5 桃園縣各國中藝能科教學設備需求 (續)

台灣省國民中學藝能科教學設備需求

新竹市各國中需求

學校名稱	工			藝			家			政			體			育			童			軍			音			樂			美			術			
	近程	中程	遠程	近程	中程	遠程	近程	中程	遠程	近程	中程	遠程	近程	中程	遠程	近程	中程	遠程	近程	中程	遠程	近程	中程	遠程	近程	中程	遠程	近程	中程	遠程	近程	中程	遠程				
三民國中	217 68.2%	91 28.6%	10 3.1%	124 35.5%	218 62.5%	7 2.0%	69 77.5%	7 7.9%	13 14.6%	211 97.2%	6 2.8%	0 0.0%	9 9.4%	32 33.3%	55 57.3%	64 71.9%	25 28.1%	0 0.0%	0 0.0%	0 0.0%	220 100.0%	0 0.0%	0 0.0%	43 42.2%	7 6.9%	52 51.0%	30 34.9%	34 39.5%	22 25.6%	0 0.0%	0 0.0%	0 0.0%	0 0.0%				
光武國中	61 21.6%	73 25.8%	149 52.7%	0 0.0%	0 0.0%	351 100.0%	23 43.4%	22 41.5%	8 15.1%	0 0.0%	0 0.0%	0 0.0%	0 0.0%	0 0.0%	107 100.0%	0 0.0%	0 0.0%	0 0.0%	0 0.0%	0 0.0%	0 0.0%	0 0.0%	0 0.0%	0 0.0%	0 0.0%	0 0.0%	0 0.0%	0 0.0%	0 0.0%	0 0.0%	0 0.0%	0 0.0%	0 0.0%	0 0.0%	0 0.0%		
光華國中	1 0.4%	0 0.0%	280 99.6%	12 3.8%	0 0.0%	306 96.2%	9 16.4%	6 10.9%	40 72.7%	66 30.3%	150 68.8%	2 0.9%	43 42.2%	7 6.9%	52 51.0%	30 34.9%	34 39.5%	0 0.0%	0 0.0%	0 0.0%	0 0.0%	0 0.0%	0 0.0%	0 0.0%	0 0.0%	0 0.0%	0 0.0%	0 0.0%	0 0.0%	0 0.0%	0 0.0%	0 0.0%	0 0.0%	0 0.0%	0 0.0%	0 0.0%	
成德國中	263 92.9%	19 6.7%	1 0.4%	206 71.0%	80 27.6%	4 1.4%	70 68.6%	25 24.5%	7 6.9%	0 0.0%	0 0.0%	197 100.0%	43 46.7%	44 47.8%	5 5.4%	76 91.6%	6 7.2%	0 0.0%	0 0.0%	0 0.0%	0 0.0%	0 0.0%	0 0.0%	0 0.0%	0 0.0%	0 0.0%	0 0.0%	0 0.0%	0 0.0%	0 0.0%	0 0.0%	0 0.0%	0 0.0%	0 0.0%	0 0.0%	0 0.0%	
育賢國中	288 95.7%	13 4.3%	0 0.0%	217 79.8%	45 16.5%	10 3.7%	39 57.4%	17 25.0%	12 17.6%	97 49.2%	99 50.3%	1 0.5%	0 0.0%	0 0.0%	98 100.0%	0 0.0%	0 0.0%	0 0.0%	0 0.0%	0 0.0%	0 0.0%	0 0.0%	0 0.0%	0 0.0%	0 0.0%	0 0.0%	0 0.0%	0 0.0%	0 0.0%	0 0.0%	0 0.0%	0 0.0%	0 0.0%	0 0.0%	0 0.0%	0 0.0%	0 0.0%
建華國中	0 0.0%	0 0.0%	227 100.0%	107 37.4%	100 35.0%	79 27.6%	0 0.0%	0 0.0%	34 100.0%	1 0.5%	9 4.5%	190 95.0%	33 30.8%	31 29.0%	43 40.2%	19 22.6%	2 2.4%	0 0.0%	0 0.0%	0 0.0%	0 0.0%	0 0.0%	0 0.0%	0 0.0%	0 0.0%	0 0.0%	0 0.0%	0 0.0%	0 0.0%	0 0.0%	0 0.0%	0 0.0%	0 0.0%	0 0.0%	0 0.0%	0 0.0%	0 0.0%
香山國中	3 0.9%	0 0.0%	318 99.1%	17 5.5%	8 2.6%	286 92.0%	37 48.1%	38 49.4%	2 2.6%	136 68.3%	61 30.7%	2 1.0%	27 29.0%	9 9.7%	57 61.3%	65 90.3%	5 6.9%	0 0.0%	0 0.0%	0 0.0%	0 0.0%	0 0.0%	0 0.0%	0 0.0%	0 0.0%	0 0.0%	0 0.0%	0 0.0%	0 0.0%	0 0.0%	0 0.0%	0 0.0%	0 0.0%	0 0.0%	0 0.0%	0 0.0%	0 0.0%
培英國中	148 54.4%	119 43.8%	5 1.8%	0 0.0%	2 0.6%	349 99.4%	6 9.1%	2 3.0%	58 87.9%	88 40.7%	124 57.4%	4 1.9%	46 46.9%	47 48.0%	5 5.1%	78 97.5%	0 0.0%	0 0.0%	0 0.0%	0 0.0%	0 0.0%	0 0.0%	0 0.0%	0 0.0%	0 0.0%	0 0.0%	0 0.0%	0 0.0%	0 0.0%	0 0.0%	0 0.0%	0 0.0%	0 0.0%	0 0.0%	0 0.0%	0 0.0%	0 0.0%

表6- 6 新竹市各國中藝能科教學設備需求

學校名稱	工 藝			家 政			體 育			童 軍			音 樂			美 術		
	近程	中程	遠程	近程	中程	遠程	近程	中程	遠程	近程	中程	遠程	近程	中程	遠程	近程	中程	遠程
二重國中	61	5	222	160	157	9	0	0	82	180	15	18	11	90	0	15	67	5
	21.2%	1.7%	77.1%	49.1%	48.2%	2.8%	0.0%	0.0%	100.0%	84.5%	7.0%	8.5%	10.9%	89.1%	0.0%	17.2%	77.0%	5.7%
中正國中	0	0	307	48	258	44	21	8	64	108	85	0	0	0	101	70	16	6
	0.0%	0.0%	100.0%	13.7%	73.7%	12.6%	22.6%	8.6%	68.8%	56.0%	44.0%	0.0%	0.0%	0.0%	100.0%	76.1%	17.4%	6.5%
五峰國中	0	0	265	311	0	24	14	0	65	23	0	148	22	0	85	53	20	6
	0.0%	0.0%	100.0%	92.8%	0.0%	7.2%	17.7%	0.0%	82.3%	13.5%	0.0%	86.5%	20.6%	0.0%	79.4%	67.1%	25.3%	7.6%
六家國中	16	1	234	314	18	11	36	21	1	97	64	48	72	7	27	85	0	0
	6.4%	0.4%	93.2%	91.5%	5.2%	3.2%	62.1%	38.2%	1.7%	46.4%	30.6%	23.0%	67.9%	6.6%	25.5%	100.0%	0.0%	0.0%
北埔國中	0	0	289	43	79	200	23	30	6	78	82	46	6	19	67	3	0	81
	0.0%	0.0%	100.0%	13.4%	24.5%	62.1%	39.0%	50.8%	10.2%	37.9%	39.8%	22.3%	6.5%	20.7%	72.8%	3.6%	0.0%	96.4%
石光國中	0	312	10	0	11	335	0	38	18	0	63	151	0	0	107	0	0	93
	0.0%	96.9%	3.1%	0.0%	3.2%	96.8%	0.0%	67.9%	32.1%	0.0%	29.4%	70.6%	0.0%	0.0%	100.0%	0.0%	0.0%	100.0%
尖石國中	0	0	293	58	0	289	28	21	46	44	0	169	31	61	0	3	0	90
	0.0%	0.0%	100.0%	16.7%	0.0%	83.3%	28.0%	22.6%	49.5%	20.7%	0.0%	79.3%	33.7%	66.3%	0.0%	3.2%	0.0%	96.8%
竹北國中	50	64	183	58	1	289	36	0	31	81	128	3	24	0	71	50	4	15
	16.8%	21.5%	61.6%	16.7%	0.3%	83.0%	53.7%	0.0%	46.3%	38.2%	60.4%	1.4%	25.3%	0.0%	74.7%	72.5%	5.8%	21.7%
竹東國中	0	0	333	61	279	3	6	0	75	0	0	217	22	36	35	59	31	1
	0.0%	0.0%	100.0%	17.8%	81.3%	0.9%	7.4%	0.0%	92.6%	0.0%	0.0%	100.0%	23.7%	38.7%	37.6%	64.8%	34.1%	1.1%
育賢國中	0	0	333	0	0	351	0	0	105	0	0	220	44	42	12	78	15	0
	0.0%	0.0%	100.0%	0.0%	0.0%	100.0%	0.0%	0.0%	100.0%	0.0%	0.0%	100.0%	44.9%	42.9%	12.2%	83.9%	16.1%	0.0%
南華國中	186	114	18	132	0	217	26	65	0	41	139	39	19	0	83	50	1	30
	58.5%	35.8%	5.7%	37.8%	0.0%	62.2%	28.6%	71.4%	0.0%	13.7%	63.5%	17.8%	18.6%	0.0%	81.4%	61.7%	1.2%	37.0%
員東國中	0	0	329	41	50	235	2	0	63	152	33	34	4	4	82	10	2	78
	0.0%	0.0%	100.0%	12.6%	15.3%	72.1%	3.1%	0.0%	96.9%	69.4%	15.1%	15.5%	4.4%	4.4%	91.1%	11.1%	2.2%	86.7%
峨眉國中	25	0	307	0	0	340	16	14	26	75	0	145	55	45	2	9	9	83
	7.5%	0.0%	92.5%	0.0%	0.0%	100.0%	28.6%	25.0%	46.4%	34.1%	0.0%	65.9%	53.9%	44.1%	2.0%	1.1%	9.7%	89.2%
富光國中	129	15	165	42	0	309	10	0	68	80	127	12	22	0	57	0	35	51
	41.7%	4.9%	53.4%	12.0%	0.0%	88.0%	12.8%	0.0%	87.2%	36.5%	58.0%	5.5%	27.8%	0.0%	72.2%	0.0%	40.7%	59.3%
湖口國中	0	0	333	267	55	0	37	8	23	7	1	206	15	37	54	0	0	85
	0.0%	0.0%	100.0%	82.9%	17.1%	0.0%	54.4%	11.8%	33.8%	3.3%	0.5%	96.3%	14.2%	34.0%	50.9%	0.0%	0.0%	100.0%
華山國中	107	0	215	13	12	320	0	0	68	76	88	37	24	60	9	24	48	10
	33.2%	0.0%	66.8%	3.8%	3.5%	92.8%	0.0%	0.0%	100.0%	37.8%	43.8%	18.4%	25.8%	64.5%	9.7%	29.3%	58.5%	12.2%
新埔國中	209	13	30	59	14	278	0	0	68	42	171	1	78	2	6	74	3	6
	82.9%	5.2%	11.9%	16.8%	4.0%	79.2%	0.0%	0.0%	100.0%	19.6%	79.9%	0.5%	90.7%	2.3%	7.0%	89.2%	3.6%	7.2%
新湖國中	0	0	275	91	211	25	48	14	1	69	145	3	0	35	62	62	23	2
	0.0%	0.0%	100.0%	27.8%	64.5%	7.6%	76.2%	22.2%	1.6%	31.8%	66.8%	1.4%	0.0%	36.7%	63.3%	71.3%	26.4%	2.3%

台灣省國民中學藝術科教學設備需求

新竹縣各國中需求

第 10 頁

學校名稱	工			藝			家			政			體			育			童			軍			音			樂			美			術																																			
	近程	中程	遠程	近程	中程	遠程	近程	中程	遠程	近程	中程	遠程	近程	中程	遠程	近程	中程	遠程	近程	中程	遠程	近程	中程	遠程	近程	中程	遠程	近程	中程	遠程	近程	中程	遠程																																				
照門國中	248 78.5%	3 0.9%	65 20.6%	136 39.2%	185 53.3%	26 7.5%	28 34.6%	7 8.6%	46 56.8%	160 74.1%	41 19.0%	15 6.9%	13 13.8%	0 0.0%	81 86.2%	70 78.7%	11 12.4%	8 9.0%	191 69.5%	82 29.8%	2 0.7%	270 86.5%	38 12.2%	4 1.3%	7 10.6%	52 78.8%	161 76.7%	49 23.3%	0 0.0%	107 100.0%	0 0.0%	0 0.0%	93 100.0%	20 6.3%	297 93.4%	1 0.3%	227 69.0%	101 30.7%	1 0.3%	4 6.9%	1 1.7%	53 91.4%	159 74.0%	29 13.5%	27 12.6%	17 21.0%	43 53.1%	21 25.9%	11 15.3%	60 83.3%	1 1.4%																		
精華國中	191 69.5%	82 29.8%	2 0.7%	270 86.5%	38 12.2%	4 1.3%	7 10.6%	52 78.8%	161 76.7%	49 23.3%	0 0.0%	107 100.0%	0 0.0%	0 0.0%	93 100.0%	20 6.3%	297 93.4%	1 0.3%	227 69.0%	101 30.7%	1 0.3%	4 6.9%	1 1.7%	53 91.4%	159 74.0%	29 13.5%	27 12.6%	17 21.0%	43 53.1%	21 25.9%	11 15.3%	60 83.3%	1 1.4%	49 14.7%	0 0.0%	284 85.3%	273 79.6%	1 0.3%	12 21.1%	35 61.4%	10 17.5%	0 0.0%	216 100.0%	5 4.9%	17 16.5%	81 78.6%	24 25.8%	3 3.2%	66 71.0%	105 40.4%	34 13.1%	121 46.5%	15 4.5%	31 9.4%	1 1.2%	0 0.0%	84 98.8%	117 64.6%	2 1.1%	62 34.3%	57 64.8%	16 18.2%	15 17.0%	67 83.8%	10 12.5%	3 3.8%			
橫山國中	49 14.7%	0 0.0%	284 85.3%	273 79.6%	1 0.3%	12 21.1%	35 61.4%	10 17.5%	0 0.0%	216 100.0%	5 4.9%	17 16.5%	81 78.6%	24 25.8%	3 3.2%	66 71.0%	105 40.4%	34 13.1%	121 46.5%	15 4.5%	31 9.4%	1 1.2%	0 0.0%	84 98.8%	117 64.6%	2 1.1%	62 34.3%	57 64.8%	16 18.2%	15 17.0%	67 83.8%	10 12.5%	3 3.8%	21 6.3%	33 9.9%	279 83.8%	125 38.3%	53 16.3%	148 45.4%	9 12.9%	1 1.4%	60 85.7%	97 46.2%	59 28.1%	54 25.7%	21 22.8%	11 12.0%	60 65.2%	42 53.8%	3 3.8%	33 42.3%	21 6.3%	33 9.9%	279 83.8%	125 38.3%	53 16.3%	148 45.4%	9 12.9%	1 1.4%	60 85.7%	97 46.2%	59 28.1%	54 25.7%	21 22.8%	11 12.0%	60 65.2%	42 53.8%	3 3.8%	33 42.3%
芎林國中	195 68.7%	82 28.9%	7 2.5%	96 30.1%	157 49.2%	66 20.7%	26 46.4%	13 23.2%	17 30.4%	9 4.1%	29 13.4%	179 82.5%	19 18.6%	2 2.0%	81 79.4%	32 56.1%	19 33.3%	6 10.5%	195 68.7%	82 28.9%	7 2.5%	96 30.1%	157 49.2%	66 20.7%	26 46.4%	13 23.2%	17 30.4%	9 4.1%	29 13.4%	179 82.5%	19 18.6%	2 2.0%	81 79.4%	32 56.1%	19 33.3%	6 10.5%	195 68.7%	82 28.9%	7 2.5%	96 30.1%	157 49.2%	66 20.7%	26 46.4%	13 23.2%	17 30.4%	9 4.1%	29 13.4%	179 82.5%	19 18.6%	2 2.0%	81 79.4%	32 56.1%	19 33.3%	6 10.5%															

表6- 7 新竹縣各國中藝術科教學設備需求 (續)

學校名稱	工 藝			家 政			體 育			軍 量			音 樂			美 術		
	近程	中程	遠程	近程	中程	遠程	近程	中程	遠程	近程	中程	遠程	近程	中程	遠程	近程	中程	遠程
學校名稱	139	107	1	110	86	146	17	0	59	79	54	61	6	65	25	40	49	2
三義國中	56.3%	43.3%	0.4%	32.2%	25.1%	42.7%	22.4%	0.0%	77.6%	40.7%	27.8%	31.4%	6.3%	67.7%	26.0%	44.0%	53.8%	2.2%
三灣國中	5	87	120	100	229	3	36	28	3	46	160	2	11	72	10	10	61	8
大倫國中	2.4%	41.0%	56.6%	30.1%	69.0%	0.9%	53.7%	41.5%	4.5%	22.1%	76.9%	1.0%	11.8%	77.4%	10.8%	12.7%	77.2%	10.1%
大湖國中	8	0	228	13	0	304	11	0	50	12	0	197	2	1	92	2	0	78
公館國中	3.4%	0.0%	96.6%	4.1%	0.0%	95.9%	18.0%	0.0%	82.0%	5.7%	0.0%	94.3%	2.1%	1.1%	96.8%	2.5%	0.0%	97.5%
文林國中	47	62	95	98	0	248	36	54	0	0	164	43	8	0	92	3	76	14
竹林國中	23.0%	30.4%	46.6%	28.3%	0.0%	71.7%	40.0%	60.0%	0.0%	0.0%	79.2%	20.3%	8.0%	0.0%	92.0%	3.2%	81.7%	15.1%
西湖國中	13	14	299	228	106	3	18	45	4	172	0	44	14	73	0	40	42	0
卓蘭國中	4.0%	4.3%	91.7%	67.7%	31.5%	0.9%	26.9%	67.2%	6.0%	79.6%	0.0%	20.4%	16.1%	83.9%	0.0%	48.8%	51.2%	0.0%
明仁國中	58	155	49	134	103	18	5	38	0	73	63	60	25	61	4	0	52	0
南和國中	22.1%	59.2%	18.7%	52.5%	40.4%	7.1%	11.6%	88.4%	0.0%	37.2%	32.1%	30.6%	27.8%	67.8%	4.4%	0.0%	100.0%	0.0%
南湖國中	200	88	5	0	0	333	8	0	72	93	111	9	27	53	25	93	0	0
南莊國中	68.3%	30.0%	1.7%	0.0%	0.0%	100.0%	10.0%	0.0%	90.0%	43.7%	52.1%	4.2%	25.7%	50.5%	23.8%	100.0%	0.0%	0.0%
南莊國中	157	121	18	124	161	35	33	0	35	35	0	151	12	91	4	74	5	21
南莊國中	53.0%	40.9%	6.1%	38.8%	50.3%	10.9%	48.5%	0.0%	51.5%	18.8%	0.0%	81.2%	11.2%	85.0%	3.7%	93.7%	6.3%	0.0%
南莊國中	74	34	179	2	4	322	9	0	68	56	79	79	6	4	83	43	21	2
南莊國中	25.8%	11.8%	62.4%	0.6%	1.2%	98.2%	11.7%	0.0%	88.3%	26.2%	36.9%	36.9%	6.5%	85.0%	89.2%	65.2%	31.8%	3.0%
南莊國中	0	0	315	44	183	99	7	0	79	58	31	115	12	65	15	2	5	74
南莊國中	0.0%	0.0%	100.0%	13.5%	56.1%	30.4%	8.1%	0.0%	91.9%	28.4%	15.2%	56.4%	13.0%	70.7%	16.3%	2.5%	6.2%	91.4%
南莊國中	156	166	3	128	176	37	38	0	32	177	36	0	46	50	1	44	42	3
南莊國中	48.0%	51.1%	0.9%	37.5%	51.6%	10.9%	54.3%	0.0%	45.7%	83.1%	16.9%	0.0%	47.4%	51.5%	1.0%	49.4%	47.2%	3
南莊國中	0	0	317	151	147	45	3	9	58	6	0	210	15	62	17	33	43	14
南莊國中	0.0%	0.0%	100.0%	44.0%	42.9%	13.1%	4.3%	82.9%	82.9%	2.8%	0.0%	97.2%	16.0%	66.0%	18.1%	36.7%	47.8%	15.6%
南莊國中	0	0	319	4	18	329	0	0	70	0	0	181	2	0	95	47	9	11
南莊國中	0.0%	0.0%	100.0%	1.1%	5.1%	93.7%	0.0%	100.0%	100.0%	0.0%	0.0%	100.0%	2.1%	0.0%	97.9%	70.1%	13.4%	16.4%
南莊國中	186	0	102	0	0	336	49	20	3	214	5	0	33	67	1	93	0	0
南莊國中	64.6%	0.0%	35.4%	0.0%	0.0%	100.0%	68.1%	27.8%	4.2%	97.7%	2.3%	0.0%	32.7%	66.3%	1.0%	100.0%	0.0%	0.0%
南莊國中	13	0	244	0	211	126	0	0	83	82	64	52	2	79	1	59	22	12
南莊國中	5.1%	0.0%	94.9%	0.0%	62.6%	37.4%	0.0%	100.0%	100.0%	82	32	26	2	74.5%	0.9%	63.4%	23.7%	12.9%
南莊國中	185	95	5	67	78	190	0	0	47	92	112	2	2	102	1	24	28	36
南莊國中	34.9%	33.3%	1.8%	20.0%	23.3%	56.7%	0.0%	0.0%	68.1%	54.4%	54.4%	1.0%	1.9%	98.1%	0.9%	27.3%	31.8%	40.9%
南莊國中	39	8	260	0	0	345	0	0	80	0	0	212	0	0	103	0	0	92
南莊國中	12.7%	2.6%	84.7%	0.0%	0.0%	100.0%	0.0%	100.0%	100.0%	0.0%	0.0%	100.0%	0.0%	0.0%	100.0%	0.0%	0.0%	100.0%

表 6-8 苗栗縣各國中藝能科教學設備需求

台灣省國民中學藝能科教學設備需求

第 12 頁

苗栗縣各國中需求

學校名稱	工			藝			家			政			體			育			童			軍			音			樂			美			術		
	近程	中程	遠程	近程	中程	遠程	近程	中程	遠程	近程	中程	遠程	近程	中程	遠程	近程	中程	遠程	近程	中程	遠程	近程	中程	遠程	近程	中程	遠程	近程	中程	遠程	近程	中程	遠程			
烏眉國中	246 78.3%	29 9.2%	39 12.4%	144 41.5%	169 48.7%	34 9.8%	32 41.0%	38 48.7%	8 10.3%	129 59.4%	82 37.8%	6 2.8%	104 97.2%	0 0.0%	3 2.8%	25 27.2%	4 4.3%	63 68.5%	222 81.9%	49 18.1%	0 0.0%	156 49.1%	100 31.4%	62 19.5%	8 13.8%	1 1.7%	49 84.5%	179 85.2%	25 11.9%	6 2.9%	12 12.2%	13 13.3%	73 74.5%	69 75.0%	15 16.3%	8 8.7%
啟新國中	17 5.7%	8 2.7%	275 91.7%	21 6.1%	8 2.3%	313 91.5%	49 74.2%	14 21.2%	3 4.5%	112 52.1%	101 47.0%	2 0.9%	2 2.0%	27 27.0%	71 71.0%	62 73.8%	21 25.0%	1 1.2%	17 5.7%	8 2.7%	275 91.7%	21 6.1%	8 2.3%	313 91.5%	49 74.2%	14 21.2%	3 4.5%	112 52.1%	101 47.0%	2 0.9%	2 2.0%	27 27.0%	71 71.0%	62 73.8%	21 25.0%	1 1.2%
通霄國中	4 1.2%	325 98.5%	1 0.3%	108 31.3%	235 68.1%	2 0.6%	12 14.1%	61 71.8%	12 14.1%	218 100.0%	0 0.0%	0 0.0%	51 51.0%	4 4.0%	45 45.0%	72 80.0%	0 0.0%	18 20.0%	4 1.2%	325 98.5%	1 0.3%	108 31.3%	235 68.1%	2 0.6%	12 14.1%	61 71.8%	12 14.1%	218 100.0%	0 0.0%	0 0.0%	51 51.0%	4 4.0%	45 45.0%	72 80.0%	0 0.0%	18 20.0%
造橋國中	5 1.6%	6 1.9%	304 96.5%	57 17.2%	270 81.3%	5 1.5%	0 0.0%	1 1.1%	86 98.9%	10 4.8%	14 6.8%	183 88.4%	20 21.1%	74 77.9%	1 1.1%	32 36.8%	46 52.9%	9 10.3%	5 1.6%	6 1.9%	304 96.5%	57 17.2%	270 81.3%	5 1.5%	0 0.0%	1 1.1%	86 98.9%	10 4.8%	14 6.8%	20 21.1%	74 77.9%	1 1.1%	32 36.8%	46 52.9%	9 10.3%	
維真國中	147 70.7%	54 26.0%	7 3.4%	174 49.9%	135 38.7%	40 11.5%	16 26.2%	25 41.0%	20 32.8%	166 83.0%	34 17.0%	0 0.0%	37 41.1%	45 50.0%	8 8.9%	42 57.5%	23 31.5%	8 11.0%	147 70.7%	54 26.0%	7 3.4%	174 49.9%	135 38.7%	40 11.5%	16 26.2%	25 41.0%	20 32.8%	166 83.0%	34 17.0%	0 0.0%	37 41.1%	45 50.0%	8 8.9%	42 57.5%	23 31.5%	8 11.0%
興華國中	63 20.9%	28 9.3%	210 69.8%	303 92.4%	0 0.0%	25 7.6%	37 88.1%	2 4.8%	3 7.1%	99 48.3%	47 22.9%	59 28.8%	37 38.9%	58 61.1%	0 0.0%	47 52.2%	8 8.9%	35 38.9%	63 20.9%	28 9.3%	210 69.8%	303 92.4%	0 0.0%	25 7.6%	37 88.1%	2 4.8%	3 7.1%	99 48.3%	47 22.9%	59 28.8%	37 38.9%	58 61.1%	0 0.0%	47 52.2%	8 8.9%	35 38.9%
頭份國中	69 20.7%	256 76.9%	8 2.4%	0 0.0%	0 0.0%	342 100.0%	53 62.4%	1 1.2%	31 36.5%	62 30.0%	0 0.0%	145 70.0%	8 8.0%	8 8.0%	84 84.0%	0 0.0%	86 100.0%	69 20.7%	256 76.9%	8 2.4%	0 0.0%	0 0.0%	342 100.0%	53 62.4%	1 1.2%	31 36.5%	62 30.0%	0 0.0%	145 70.0%	8 8.0%	8 8.0%	84 84.0%	0 0.0%	86 100.0%		
鶴岡國中	105 53.0%	22 11.1%	71 35.9%	0 0.0%	0 0.0%	351 100.0%	2 2.6%	0 0.0%	74 97.4%	54 27.3%	141 71.2%	3 1.5%	1 1.0%	2 2.0%	95 96.9%	2 3.0%	58 86.6%	105 53.0%	22 11.1%	71 35.9%	0 0.0%	0 0.0%	351 100.0%	2 2.6%	0 0.0%	74 97.4%	54 27.3%	141 71.2%	3 1.5%	1 1.0%	2 2.0%	95 96.9%	2 3.0%	58 86.6%		

表6- 8 苗栗縣各國中藝能科教學設備需求 (續)

台中市各國中需求

第 13 頁

學校名稱	工 藝			家 政			體 育			董 軍			音 樂			美 術		
	近程	中程	遠程	近程	中程	遠程	近程	中程	遠程	近程	中程	遠程	近程	中程	遠程	近程	中程	遠程
大德國中	0 0.0%	0 0.0%	299 100.0%	62 18.7%	1 0.3%	269 81.0%	2 4.3%	0 0.0%	45 95.7%	71 35.7%	102 51.3%	26 13.1%	12 11.7%	18 17.5%	73 70.9%	53 58.9%	7 7.8%	30 33.3%
五權國中	192 61.7%	74 23.8%	45 14.5%	112 33.8%	217 65.6%	2 0.6%	0 0.0%	0 0.0%	102 100.0%	40 19.4%	160 77.7%	6 2.9%	0 0.0%	0 0.0%	102 100.0%	3 7.5%	3 7.5%	34 85.0%
北新國中	77 27.8%	42 15.2%	158 57.0%	262 80.1%	62 19.0%	3 0.9%	9 13.6%	0 0.0%	57 86.4%	176 81.1%	0 0.0%	41 18.5%	8 8.4%	19 20.0%	88 71.6%	60 75.9%	17 21.5%	2 2.5%
四育國中	3 1.0%	58 18.5%	253 80.6%	24 8.2%	27 9.3%	240 82.5%	59 93.7%	0 0.0%	4 6.3%	59 29.6%	135 67.8%	5 2.5%	0 0.0%	0 0.0%	103 100.0%	61 67.0%	9 9.9%	21 23.1%
光明國中	0 0.0%	0 0.0%	294 100.0%	0 0.0%	9 2.7%	328 97.3%	28 37.8%	44 59.5%	2 2.7%	73 33.3%	144 65.8%	2 0.9%	3 2.9%	72 70.6%	27 26.5%	51 86.4%	5 8.5%	3 5.1%
向上國中	121 68.0%	0 0.0%	57 32.0%	0 0.0%	0 0.0%	339 100.0%	11 17.7%	1 1.6%	50 80.6%	166 76.9%	31 14.4%	19 8.8%	2 2.0%	0 0.0%	100 98.0%	26 38.2%	25 36.8%	17 25.0%
西苑國中	168 68.6%	71 29.0%	6 2.4%	3 0.9%	6 1.7%	342 97.4%	14 29.2%	17 35.4%	17 35.4%	0 0.0%	0 0.0%	220 100.0%	0 0.0%	0 0.0%	107 100.0%	0 0.0%	0 0.0%	93 100.0%
育英國中	144 47.8%	33 11.0%	124 41.2%	66 19.8%	35 10.5%	232 69.7%	38 59.4%	21 32.8%	5 7.8%	6 2.8%	3 1.4%	204 95.8%	0 0.0%	0 0.0%	102 100.0%	39 49.4%	1 1.3%	39 49.4%
居仁國中	25 9.0%	40 14.3%	214 76.7%	3 0.9%	80 17.1%	287 82.0%	18 32.1%	25 44.6%	13 23.2%	0 0.0%	0 0.0%	195 100.0%	25 25.5%	23 23.5%	50 51.0%	0 0.0%	0 0.0%	88 100.0%
忠明國中	93 32.4%	191 66.6%	3 1.0%	203 75.2%	64 23.7%	3 1.1%	0 0.0%	0 0.0%	105 100.0%	0 0.0%	0 0.0%	220 100.0%	42 41.6%	58 57.4%	1 1.0%	50 58.1%	34 39.5%	2 2.3%
東山國中	209 75.5%	18 6.5%	50 18.1%	184 57.1%	126 39.1%	12 3.7%	40 72.7%	13 23.6%	2 3.6%	20 9.5%	33 15.7%	157 74.8%	0 0.0%	0 0.0%	100 100.0%	82 91.1%	6 6.7%	2 2.2%
東峰國中	136 49.8%	137 50.2%	0 0.0%	67 22.8%	226 76.9%	1 0.3%	35 59.3%	24 40.7%	0 0.0%	139 69.2%	59 29.4%	3 1.5%	25 26.6%	68 72.3%	1 1.1%	45 53.6%	39 46.4%	0 0.0%
崇倫國中	144 57.4%	105 41.8%	2 0.8%	51 16.2%	239 75.9%	25 7.9%	17 33.3%	21 41.2%	13 25.5%	31 15.3%	166 82.2%	5 2.5%	16 17.2%	23 24.7%	54 58.1%	60 75.0%	15 18.8%	5 6.3%
黎明國中	0 0.0%	0 0.0%	324 100.0%	16 5.1%	34 10.9%	261 83.9%	5 8.5%	5 8.5%	49 83.1%	49 23.1%	163 76.9%	0 0.0%	36 38.7%	1 1.1%	56 60.2%	48 54.5%	21 23.9%	19 21.6%
雙十國中	288 97.0%	6 2.0%	3 1.0%	286 83.9%	48 14.1%	7 2.1%	43 67.2%	16 25.0%	5 7.8%	104 48.6%	87 40.7%	23 10.7%	38 38.4%	41 41.4%	20 20.2%	87 95.6%	2 2.2%	2 2.2%

表6- 9 台中市各國中藝能科教學設備需求

學校名稱	工 藝			家 政			體 育			童 軍			音 樂			美 術		
	近程	中程	遠程	近程	中程	遠程	近程	中程	遠程	近程	中程	遠程	近程	中程	遠程	近程	中程	遠程
大安國中	152 52.2%	72 24.7%	67 23.0%	24 7.1%	0 0.0%	316 92.9%	9 15.5%	35 60.3%	14 24.1%	69 37.5%	0 0.0%	115 62.5%	18 18.2%	4 4.0%	77 77.8%	7 7.8%	0 0.0%	83 92.2%
大里國中	0 0.0%	0 0.0%	322 100.0%	13 3.9%	0 0.0%	319 96.1%	10 9.5%	8 7.6%	87 82.9%	0 0.0%	218 100.0%	0 0.0%	0 0.0%	0 0.0%	97 100.0%	5 5.8%	0 0.0%	81 94.2%
大雅國中	74 23.8%	219 70.4%	18 5.8%	19 5.5%	329 94.5%	0 0.0%	57 73.1%	19 24.4%	2 2.6%	16 7.5%	198 92.5%	0 0.0%	22 21.6%	80 78.4%	0 0.0%	14 16.5%	71 83.5%	0 0.0%
大進國中	47 14.2%	3 0.9%	280 84.8%	3 1.0%	0 0.0%	303 99.0%	12 19.4%	4 6.5%	46 74.2%	136 78.6%	36 20.3%	1 0.6%	2 2.0%	10 10.2%	86 87.8%	0 0.0%	0 0.0%	88 100.0%
中山國中	27 9.0%	1 0.3%	271 90.6%	12 4.6%	247 94.3%	3 1.1%	48 92.3%	2 3.8%	2 3.8%	129 61.1%	27 12.3%	55 26.1%	0 0.0%	0 0.0%	103 100.0%	21 23.9%	3 3.4%	64 72.7%
中平國中	0 0.0%	0 0.0%	291 100.0%	122 37.4%	19 5.8%	185 56.7%	15 25.4%	33 55.9%	11 18.6%	130 71.8%	50 27.0%	1 0.6%	11 11.1%	5 5.1%	83 83.3%	41 48.2%	35 41.2%	9 10.6%
六甲國中	109 39.8%	145 52.0%	20 7.3%	247 72.6%	81 23.8%	12 3.5%	6 11.8%	1 2.0%	44 86.3%	89 46.4%	97 50.5%	6 3.1%	51 50.0%	35 34.3%	16 15.7%	38 65.5%	16 27.6%	4 6.9%
日南國中	267 80.2%	15 4.5%	51 15.3%	4 1.2%	3 0.9%	327 97.9%	10 14.3%	50 71.4%	10 14.3%	123 57.7%	69 32.4%	21 9.9%	17 18.5%	74 80.4%	1 1.1%	60 74.1%	21 25.9%	0 0.0%
成功國中	4 1.3%	0 0.0%	309 98.7%	0 0.0%	0 0.0%	349 100.0%	9 12.3%	59 80.8%	5 6.8%	98 49.5%	99 50.0%	1 0.5%	0 0.0%	0 0.0%	100 100.0%	55 73.3%	18 24.0%	2 2.7%
外埔國中	180 66.2%	67 24.6%	25 9.2%	54 16.9%	286 83.1%	0 0.0%	34 47.9%	8 11.3%	29 40.8%	98 48.8%	98 48.3%	5 2.5%	22 21.0%	83 79.0%	0 0.0%	67 73.6%	22 24.2%	2 2.2%
石岡國中	24 7.8%	0 0.0%	282 92.2%	318 93.3%	16 4.7%	7 2.1%	18 23.4%	11 14.3%	48 62.3%	0 0.0%	0 0.0%	199 100.0%	0 0.0%	0 0.0%	106 100.0%	63 73.3%	18 20.9%	5 5.8%
光復國中	269 85.4%	45 14.3%	1 0.3%	77 21.9%	243 69.2%	31 8.8%	26 39.4%	30 45.5%	10 15.2%	19 9.3%	0 0.0%	185 90.7%	20 18.9%	0 0.0%	86 81.1%	28 31.1%	47 52.2%	15 16.7%
光榮國中	89 32.0%	189 68.0%	0 0.0%	230 79.3%	55 19.0%	1.7%	44 50.6%	41 47.1%	2 2.3%	6 2.8%	209 97.2%	0 0.0%	4 4.3%	0 0.0%	90 95.7%	24 28.6%	7 8.3%	53 63.1%
后里國中	65 21.5%	96 31.8%	141 46.7%	25 7.5%	0 0.0%	310 92.3%	6 8.7%	4 5.8%	59 85.5%	13 7.0%	174 93.0%	0 0.0%	13 13.0%	22 22.0%	65 65.0%	41 61.2%	22 32.8%	4 6.0%
后寮國中	134 50.2%	36 13.5%	97 36.3%	0 0.0%	0 0.0%	351 100.0%	59 81.9%	13 18.1%	0 0.0%	164 79.2%	42 20.3%	1 0.5%	13 13.0%	0 0.0%	87 87.0%	0 0.0%	0 0.0%	91 100.0%
沙鹿國中	0 0.0%	0 0.0%	284 100.0%	8 2.3%	2 0.6%	338 97.1%	3 4.4%	3 4.4%	62 91.2%	1 0.5%	0 0.0%	204 99.5%	5 5.3%	1 1.1%	89 93.7%	0 0.0%	0 0.0%	93 100.0%
和平國中	0 0.0%	0 0.0%	328 100.0%	0 0.0%	0 0.0%	351 100.0%	6 7.9%	2 2.6%	68 89.5%	0 0.0%	0 0.0%	220 100.0%	0 0.0%	0 0.0%	106 100.0%	6 7.1%	0 0.0%	78 92.9%
東華國中	269 83.8%	52 16.2%	0 0.0%	320 95.5%	15 4.5%	0 0.0%	27 45.8%	31 52.5%	1 1.7%	166 85.6%	22 11.3%	6 3.1%	0 0.0%	55 54.5%	46 45.5%	64 68.8%	29 31.2%	0 0.0%

表6-10 台中縣各國中藝能科教學設備需求

學校名稱	工			藝			家			政			體			育			童			軍			音			樂			美			術		
	近程	中程	遠程	近程	中程	遠程	近程	中程	遠程	近程	中程	遠程	近程	中程	遠程	近程	中程	遠程	近程	中程	遠程	近程	中程	遠程	近程	中程	遠程	近程	中程	遠程						
學校名稱	0	0	289	276	56	0	6	40	17	0	0	0	0	201	40	23	19	48	28.0	23.2	48.8	28.0	16	44	29	48	22	2	30.6	2.8						
東勢國中	0.0%	0.0%	100.0%	83.1%	16.9%	0.0%	9.5%	63.5%	27.0%	0.0%	0.0%	100.0%	100.0%	48.8%	28.0%	23.2%	48.8%	28.0%	16	44	29	48	22	2	30.6	2.8										
東新國中	171	8	104	283	20	39	56	0	18	97	61	37.2	6	28	16	13	44	40.8%	52.1%	31.8%	18.2%	50.0%	40.8%	40.8%	29	37	52.1%	5	7.0							
長億國中	60.4%	2.8%	36.7%	82.7%	5.8%	11.4%	75.7%	0.0%	24.3%	59.1%	37.2%	3.7%	3.7%	31.8%	18.2%	13	67	40.8%	52.1%	31.8%	18.2%	50.0%	40.8%	40.8%	29	37	52.1%	5	7.0							
烏日國中	211	121	0.3%	140	204	7	38	34	23	13	5	194	27	28	16	13	67	48.9%	0.0%	25.2%	12.1%	62.6%	48.9%	48.9%	21	0	0.0%	34	47							
烏日國中	45.9%	18.4%	35.7%	7.4%	12.6%	24.9%	19.2%	0.0%	73.1%	0.5%	2.4%	91.5%	4.9%	5	0	0	97	95.1%	95.1%	4.9%	0.0%	95.1%	95.1%	23.3%	23.3%	37.8%	38.9%									
神岡國中	0	0	322	0	0	349	0	0	105	0	0	207	0	0	0	0	97	100.0%	100.0%	0.0%	0.0%	100.0%	100.0%	0.0%	0.0%	0	0	0.0%	89	88						
梧棲國中	58	185	16	0	9	315	16	16	25	0	0	8	0	0	0	0	84	0.0%	0.0%	0.0%	0.0%	100.0%	100.0%	0.0%	0.0%	0	0	0.0%	100.0%	88						
清水國中	22.4%	71.4%	6.2%	0	2.8%	97.2%	28.1%	28.1%	43.9%	10.7%	176	3.9%	8	0	0	0	84	0.0%	0.0%	0.0%	0.0%	100.0%	100.0%	0.0%	0.0%	0	0	0.0%	100.0%	88						
清水國中	234	82	5	35	87	205	11	13	11	30	21	166	6	6	9	86	40	45.5%	12.5%	5.9%	8.9%	85.1%	45.5%	45.5%	40	11	12.5%	42.0%	37							
清泉國中	72.9%	25.5%	1.8%	10.7%	26.6%	62.7%	31.4%	37.1%	31.4%	13.8%	9.7%	76.5%	5.9%	5.9%	8.9%	85.1%	40	45.5%	12.5%	5.9%	8.9%	85.1%	45.5%	45.5%	40	11	12.5%	42.0%	37							
新社國中	286	19	0.3%	154	158	18	31	22	1	108	108	0	0	35	37	39	0	58	69.0%	29.8%	33.7%	66.3%	0.0%	58	69.0%	29.8%	1	1.2%	1	1.2%						
新社國中	93.5%	6.2%	0.3%	46.7%	47.9%	5.5%	57.4%	40.7%	1.9%	50.0%	50.0%	0.0%	0.0%	33.7%	50.0%	66.3%	0.0%	58	69.0%	29.8%	33.7%	66.3%	0.0%	58	69.0%	29.8%	1	1.2%	1	1.2%						
溪南國中	0	0	318	20	39	270	0	0	71	96	54	51	28	28	56	20	0	31	31.2%	35.5%	26.9%	53.8%	19.2%	31	29	4.6%	6	9.2%	33	33						
潭子國中	0.0%	0.0%	100.0%	6.1%	11.9%	82.1%	0.0%	0.0%	100.0%	47.8%	26.5%	25.4%	28	28	56	20	0	31	31.2%	35.5%	26.9%	53.8%	19.2%	31	29	4.6%	6	9.2%	33	33						
潭子國中	195	46	28	83	33	213	40	15	28	21	69	117	2	2	7	96	0	5.9%	4.7%	1.9%	6.7%	91.4%	5.9%	5.9%	5	4	4.7%	89.4%	76							
潭秀國中	97.3%	1.2%	1.5%	92.0%	7.7%	0.3%	103	1.0%	1.0%	160	60	0	0	89	18	0	0	78	83.9%	15.1%	83.2%	16.8%	0.0%	78	83.9%	15.1%	1	1.1%	1	1.1%						
龍井國中	57	185	62	132	102	102	13	5	63	10	0	200	2	2	0	104	46	4.5%	4.5%	1.9%	0.0%	98.1%	4.5%	4.5%	4	4	4.5%	43.8%	39							
豐東國中	18.8%	60.9%	20.4%	39.3%	30.4%	30.4%	16.0%	6.2%	77.8%	4.8%	0.0%	95.2%	1.9%	1.9%	0.0%	98.1%	46	4.5%	4.5%	1.9%	0.0%	98.1%	4.5%	4.5%	4	4	4.5%	43.8%	39							
豐南國中	306	7	3	330	19	1	0	0	90	47	6	158	26	26	0	69	44	7.9%	7.9%	2.2%	0.0%	72.6%	49.4%	49.4%	7	7	7.9%	42.7%	38							
豐南國中	96.8%	2.2%	0.9%	94.3%	5.4%	0.3%	0.0%	0.0%	100.0%	22.3%	2.8%	74.9%	27.4%	27.4%	0.0%	72.6%	44	7.9%	7.9%	2.2%	0.0%	72.6%	49.4%	49.4%	7	7	7.9%	42.7%	38							
豐原國中	48	109	1.3%	4	8	325	4	0	88	0	0	215	11	11	4	90	27	30	50.8%	50.8%	10.5%	3.8%	85.7%	45.8%	45.8%	2	2	3.4%	40	40						
豐原國中	30.2%	88.6%	1.3%	1.2%	2.4%	96.4%	0.0%	0.0%	94.4%	0.0%	0.0%	100.0%	10.5%	10.5%	3.8%	85.7%	27	30	50.8%	50.8%	10.5%	3.8%	85.7%	45.8%	45.8%	2	2	3.4%	40	40						
霧峰國中	66	39	228	122	0	229	23	14	36	89	123	6	14	14	11	81	33	5.4%	5.4%	11.7%	10.4%	76.4%	35.5%	35.5%	5	5	5.4%	59.1%	55							
霧峰國中	19.8%	11.7%	68.5%	34.8%	0.0%	65.2%	31.5%	19.2%	49.3%	40.8%	56.4%	2.8%	13.2%	13.2%	10.4%	76.4%	35.5%	5.4%	5.4%	11.7%	10.4%	76.4%	35.5%	35.5%	5	5	5.4%	59.1%	55							

表6-10 台中縣各國中藝能科教學設備需求 (續)

學校名稱	工			藝			家			政			體			育			童			軍			音			樂			美			術
	近程	中程	遠程	近程	中程	遠程	近程	中程	遠程	近程	中程	遠程	近程	中程	遠程	近程	中程	遠程	近程	中程	遠程	近程	中程	遠程	近程	中程	遠程	近程	中程	遠程				
二崙國中	222 70.7%	79 25.2%	13 4.1%	290 85.8%	35 10.4%	13 3.8%	9 15.3%	0 0.0%	50 84.7%	31 14.4%	33 15.3%	152 70.4%	10 11.4%	78 88.6%	0 0.0%	37 48.1%	3 3.9%	0 0.0%	166 79.4%	2 1.0%	41 19.6%	196 79.4%	1 0.9%	0 0.0%	105 99.1%	11 12.1%	0 0.0%	80 87.9%						
口湖國中	0 0.0%	0 0.0%	308 100.0%	35 10.4%	18 5.3%	285 84.3%	12 16.7%	1 1.4%	59 81.9%	2 1.0%	41 19.6%	166 79.4%	1 0.9%	0 0.0%	105 99.1%	11 12.1%	0 0.0%	80 87.9%	0 0.0%	301 90.7%	24 7.2%	7 2.1%	301 90.7%	0 0.0%	24 7.2%	7 2.1%	301 90.7%	0 0.0%	24 7.2%	7 2.1%				
土庫國中	118 43.7%	0 0.0%	152 56.3%	271 78.1%	72 20.7%	4 1.2%	43 51.2%	0 0.0%	41 48.8%	142 74.3%	32 16.8%	17 8.3%	25 24.0%	7 6.7%	72 69.2%	38 41.8%	0 0.0%	53 58.2%	0 0.0%	118 43.7%	0 0.0%	152 56.3%	0 0.0%	152 56.3%	0 0.0%	152 56.3%	0 0.0%	152 56.3%	0 0.0%	152 56.3%				
大埤國中	118 43.7%	0 0.0%	152 56.3%	271 78.1%	72 20.7%	4 1.2%	43 51.2%	0 0.0%	41 48.8%	142 74.3%	32 16.8%	17 8.3%	25 24.0%	7 6.7%	72 69.2%	38 41.8%	0 0.0%	53 58.2%	0 0.0%	118 43.7%	0 0.0%	152 56.3%	0 0.0%	152 56.3%	0 0.0%	152 56.3%	0 0.0%	152 56.3%	0 0.0%	152 56.3%				
元長國中	118 43.7%	0 0.0%	152 56.3%	271 78.1%	72 20.7%	4 1.2%	43 51.2%	0 0.0%	41 48.8%	142 74.3%	32 16.8%	17 8.3%	25 24.0%	7 6.7%	72 69.2%	38 41.8%	0 0.0%	53 58.2%	0 0.0%	118 43.7%	0 0.0%	152 56.3%	0 0.0%	152 56.3%	0 0.0%	152 56.3%	0 0.0%	152 56.3%	0 0.0%	152 56.3%				
斗六國中	35 13.3%	3 1.1%	225 85.6%	0 0.0%	0 0.0%	351 100.0%	41 69.5%	9 15.3%	15.3%	9 15.3%	0 0.0%	191 95.5%	4 3.8%	12 11.3%	90 84.9%	69 89.6%	8 10.4%	0 0.0%	35 13.3%	3 1.1%	225 85.6%	0 0.0%	0 0.0%	0 0.0%	0 0.0%	0 0.0%	0 0.0%	0 0.0%	0 0.0%	0 0.0%				
水林國中	295 100.0%	0 0.0%	0 0.0%	280 81.2%	64 18.6%	1 0.3%	31 52.5%	28 47.5%	0 0.0%	89.9%	1 0.5%	0.5%	47 49.0%	47 49.0%	2 2.1%	52 70.3%	22 29.7%	0 0.0%	295 100.0%	0 0.0%	0 0.0%	0 0.0%	0 0.0%	0 0.0%	0 0.0%	0 0.0%	0 0.0%	0 0.0%	0 0.0%	0 0.0%				
北港國中	164 64.6%	83 32.7%	7 2.8%	132 40.4%	195 59.6%	0 0.0%	45 60.8%	29 39.2%	0 0.0%	87.9%	1 0.5%	0.5%	47 49.0%	47 49.0%	2 2.1%	52 70.3%	22 29.7%	0 0.0%	164 64.6%	83 32.7%	7 2.8%	132 40.4%	195 59.6%	0 0.0%	45 60.8%	29 39.2%	0 0.0%	87.9%	1 0.5%	0.5%				
古坑國中	0 0.0%	1 0.3%	319 99.7%	23 9.3%	2 0.8%	222 89.9%	4 9.5%	3 7.1%	83.3%	0 0.0%	220 100.0%	0 0.0%	0 0.0%	0 0.0%	107 100.0%	79 98.8%	0 0.0%	1 1.3%	0 0.0%	0 0.0%	319 99.7%	1 0.3%	319 99.7%	1 0.3%	319 99.7%	1 0.3%	319 99.7%	1 0.3%	319 99.7%					
台西國中	196 62.6%	115 36.7%	2 0.6%	266 76.9%	80 23.1%	0 0.0%	72 85.7%	10 11.9%	2 2.4%	141 64.7%	77 35.3%	0 0.0%	102 95.3%	5 4.7%	0 0.0%	56 70.9%	22 27.8%	1 1.3%	196 62.6%	115 36.7%	2 0.6%	266 76.9%	80 23.1%	0 0.0%	72 85.7%	10 11.9%	2 2.4%	141 64.7%	77 35.3%	0 0.0%				
四湖國中	0 0.0%	0 0.0%	295 100.0%	0 0.0%	0 0.0%	340 100.0%	21 26.9%	15 19.2%	42 53.8%	129 60.8%	66 31.1%	17 8.0%	2 1.9%	7 6.7%	95 91.3%	2 2.3%	0 0.0%	84 97.7%	0 0.0%	0 0.0%	295 100.0%	0 0.0%	0 0.0%	0 0.0%	0 0.0%	0 0.0%	0 0.0%	0 0.0%	0 0.0%	0 0.0%				
西螺國中	84 31.8%	171 64.8%	9 3.4%	0 0.0%	0 0.0%	351 100.0%	44 58.7%	25 33.3%	8.0%	167 78.8%	39 18.4%	6 2.8%	34 34.7%	63 64.3%	1 1.0%	19 21.1%	4 4.4%	84 97.7%	84 31.8%	171 64.8%	9 3.4%	0 0.0%	0 0.0%	0 0.0%	0 0.0%	0 0.0%	0 0.0%	0 0.0%	0 0.0%	0 0.0%				
宜梧國中	160 54.8%	58 19.9%	74 25.3%	64 19.9%	255 79.4%	2 0.6%	0 0.0%	0 0.0%	105 100.0%	122 64.2%	67 35.3%	0.5%	14 15.1%	74 79.6%	5 5.4%	26 29.9%	61 70.1%	0 0.0%	160 54.8%	58 19.9%	74 25.3%	64 19.9%	255 79.4%	2 0.6%	0 0.0%	0 0.0%	0 0.0%	0 0.0%	0 0.0%	0 0.0%				
東和國中	202 69.2%	6 2.1%	84 28.8%	0 0.0%	0 0.0%	348 100.0%	0 0.0%	0 0.0%	63 100.0%	69 51.5%	9 6.7%	56 41.8%	51 47.7%	19 17.8%	37 34.6%	33 37.5%	0 0.0%	55 62.5%	202 69.2%	6 2.1%	84 28.8%	0 0.0%	0 0.0%	0 0.0%	0 0.0%	0 0.0%	0 0.0%	0 0.0%	0 0.0%	0 0.0%				
東明國中	0 0.0%	0 0.0%	302 100.0%	30 8.9%	305 90.5%	2 0.6%	0 0.0%	0 0.0%	66 100.0%	26 14.9%	148 85.1%	0 0.0%	15 16.7%	75 83.3%	0 0.0%	15 16.7%	71 78.9%	4 4.4%	0 0.0%	0 0.0%	302 100.0%	30 8.9%	305 90.5%	2 0.6%	0 0.0%	0 0.0%	0 0.0%	0 0.0%	0 0.0%	0 0.0%				
東南國中	0 0.0%	0 0.0%	333 100.0%	0 0.0%	0 0.0%	337 100.0%	0 0.0%	0 0.0%	76 100.0%	0 0.0%	0 0.0%	212 100.0%	6 6.2%	6 6.2%	85 87.6%	0 0.0%	87 100.0%	0 0.0%	0 0.0%	0 0.0%	333 100.0%	0 0.0%	0 0.0%	0 0.0%	0 0.0%	0 0.0%	0 0.0%	0 0.0%	0 0.0%	0 0.0%				
東勢國中	268 100.0%	0 0.0%	0 0.0%	336 96.6%	12 3.4%	0 0.0%	18 24.3%	34 45.9%	22 29.7%	93 47.2%	104 52.8%	0 0.0%	43 42.2%	55 53.9%	4 3.9%	30 32.3%	60 64.5%	3 3.2%	268 100.0%	0 0.0%	0 0.0%	336 96.6%	12 3.4%	0 0.0%	18 24.3%	34 45.9%	22 29.7%	93 47.2%	104 52.8%	0 0.0%				
虎尾國中	94 31.8%	71 24.0%	131 44.3%	343 99.4%	0 0.0%	2 0.6%	2 3.6%	0 0.0%	54 96.4%	107 49.1%	55 25.2%	56 25.7%	36 35.0%	2 1.9%	65 63.1%	92 98.9%	0 0.0%	1 1.1%	94 31.8%	71 24.0%	131 44.3%	343 99.4%	0 0.0%	2 1.9%	65 63.1%	92 98.9%	0 0.0%	0 0.0%	0 0.0%	0 0.0%				

表6- 11 雲林縣各國中藝能科教學設備需求

學校名稱	工			藝			家			政			體			育			童			軍			音			樂			美			術					
	近程	中程	遠程	近程	中程	遠程	近程	中程	遠程	近程	中程	遠程	近程	中程	遠程	近程	中程	遠程	近程	中程	遠程	近程	中程	遠程	近程	中程	遠程	近程	中程	遠程	近程	中程	遠程						
建國國中	94 31.8%	8 2.7%	194 65.5%	320 99.7%	1 0.3%	0 0.0%	31 47.0%	32 48.5%	3 4.5%	191 93.2%	13 6.3%	1 0.5%	42 41.6%	6 5.9%	53 52.5%	27 33.8%	51 63.7%	2 2.5%																					
飛沙國中	0 0.0%	310 100.0%	0 0.0%	259 74.4%	84 24.1%	5 1.4%	8 11.8%	11 16.2%	49 72.1%	40 18.3%	151 68.9%	28 12.8%	1 1.0%	3 3.1%	94 95.9%	0 0.0%	7 8.0%	81 92.0%																					
府前國中	235 81.9%	36 12.5%	16 5.6%	12 3.5%	296 87.1%	32 9.4%	20 33.5%	0 0.0%	39 66.1%	0 0.0%	0 0.0%	219 100.0%	0 0.0%	11 10.5%	94 89.5%	35 37.6%	30 32.3%	28 30.1%																					
馬光國中	0 0.0%	0 0.0%	303 100.0%	0 0.0%	0 0.0%	344 100.0%	2 2.0%	0 0.0%	98 98.0%	153 69.5%	31 14.1%	36 16.4%	7 7.0%	6 6.0%	87 87.0%	43 51.8%	30 36.1%	10 12.0%																					
崇德國中	29 10.0%	2 0.7%	259 89.3%	0 0.0%	0 0.0%	349 100.0%	9 13.4%	0 0.0%	58 86.6%	107 51.4%	13 6.3%	88 42.3%	33 34.0%	64 66.0%	0 0.0%	0 0.0%	65 74.7%	22 25.3%																					
淵明國中	0 0.0%	0 0.0%	292 100.0%	0 0.0%	0 0.0%	322 100.0%	0 0.0%	0 0.0%	105 100.0%	52 27.4%	117 61.6%	21 11.1%	13 12.3%	26 24.5%	67 63.2%	57 64.8%	29 33.0%	2 2.3%																					
麥寮國中	122 39.0%	14 4.5%	177 56.5%	242 70.1%	102 29.6%	1 0.3%	3 4.2%	0 0.0%	68 95.8%	35 16.9%	0 0.0%	172 83.1%	17 19.1%	71 79.8%	1 1.1%	36 40.0%	34 37.8%	20 22.2%																					
褒忠國中	182 63.0%	15 5.8%	80 31.1%	58 17.7%	20 6.1%	250 76.2%	1 1.4%	0 0.0%	72 98.6%	51 24.3%	156 74.3%	3 1.4%	13 12.6%	18 17.5%	72 69.9%	0 0.0%	0 0.0%	88 100.0%																					
萬松國中	158 50.3%	152 48.4%	4 1.3%	52 14.9%	149 42.8%	147 42.2%	29 40.8%	1 1.4%	41 57.7%	78 35.6%	116 53.0%	25 11.4%	8 7.6%	6 5.7%	91 86.7%	86 95.6%	2 2.2%	2 2.2%																					

表 6- 11 雲林縣各國中藝能科教學設備需求 (續)

學校名稱	工			藝			家			政			體			育			童			軍			音			樂			美			術		
	近程	中程	遠程	近程	中程	遠程	近程	中程	遠程	近程	中程	遠程	近程	中程	遠程	近程	中程	遠程	近程	中程	遠程	近程	中程	遠程	近程	中程	遠程	近程	中程	遠程	近程	中程	遠程			
二水國中	0	0	307	64	222	63	3	0	55	29	123	8	29	123	76.9%	18.1%	18.1%	29	123	76.9%	8	5.0%	8	5.0%	9	8.4%	0	0.0%	98	91.6%	0	0.0%	38	40.9%	55	59.1%
大村國中	210	82	27.9%	66	37	248	2	0	52	16	0	195	16	0	0.0%	7.6%	7.6%	16	0	0.0%	195	92.4%	0	0.0%	0	0.0%	0	0.0%	96	100.0%	63	77.8%	9	11.1%	9	11.1%
大城國中	194	41	26	3	0	338	1	1	50	0	204	0	0	0.0%	0.0%	0.0%	0.0%	0	1	1.9%	204	100.0%	0	0.0%	4	4.2%	4	16.7%	76	79.2%	0	0.0%	6	6.7%	84	93.3%
北斗國中	247	0	0.4%	1	346	0	32	11	11	0	210	0	0	0.0%	0.0%	0.0%	0.0%	0	32	11	11	100.0%	0	0.0%	43	40.6%	63	59.4%	0	0.0%	92	100.0%	0	0.0%	0	0.0%
永靖國中	111	110	28	49	111	132	26	10	31	183	18	7	183	18	8.7%	88.0%	8.7%	183	18	10	31	46.3%	7	3.4%	21	21.2%	13	13.1%	65	65.7%	12	14.5%	60	72.3%	11	13.3%
田中國中	8	4	289	8	0	317	3	10	48	3	2	185	3	1.6%	1.6%	1.6%	1.6%	3	10	16.4%	2	97.4%	0	0.0%	0	0.0%	0	0.0%	99	100.0%	0	0.0%	0	0.0%	87	100.0%
田尾國中	69	11	73.9%	121	97	118	7	4	36	7	8.5%	76.6%	7	14.9%	14.9%	65.4%	65.4%	7	4	8.5%	5	2.4%	5	2.4%	32	33.3%	20	20.8%	44	45.8%	44	48.4%	17	18.7%	30	33.0%
伸港國中	0	0	299	112	181	52	0	0	59	75	132	5	75	35.4%	35.4%	35.4%	35.4%	0	0	0.0%	59	2.4%	5	2.4%	6	5.6%	7	6.5%	94	87.9%	36	45.0%	36	45.0%	8	10.0%
秀水國中	240	12	14.3%	120	176	32	7	25	5	145	39	27	145	66.7%	66.7%	66.7%	66.7%	7	25	67.6%	32	12.8%	39	12.8%	43	41.7%	55	53.4%	5	4.9%	23	30.7%	44	58.7%	8	10.7%
和美國中	0	0	309	245	88	9	0	0	73	160	57	0	160	73.7%	73.7%	73.7%	73.7%	0	0	0.0%	0	0.0%	0	0.0%	0	0.0%	0	0.0%	107	100.0%	26	30.6%	57	67.1%	2	2.4%
明倫國中	28	2	89.5%	200	113	6	11	3	35	128	29	33	128	67.4%	67.4%	67.4%	67.4%	3	6.1%	17.4%	29	17.4%	33	17.4%	0	0.0%	0	0.0%	98	100.0%	23	27.4%	0	0.0%	61	72.6%
社頭國中	0	0	316	0	0	337	50	12	24	155	16	43	155	72.4%	72.4%	72.4%	72.4%	0	0	0.0%	0	0.0%	0	0.0%	0	0.0%	0	0.0%	101	100.0%	4	4.4%	0	0.0%	87	95.6%
芳苑國中	166	0	47.0%	6	55	283	30	0	60	0	0	213	0	0.0%	0.0%	0.0%	0.0%	0	0	0.0%	0	100.0%	0	0.0%	27	26.2%	72	69.9%	4	3.9%	75	81.5%	13	14.1%	4	4.3%
花壇國中	258	75	0.0%	0	0	316	14	9	48	131	89	0	131	59.5%	59.5%	59.5%	59.5%	9	12.7%	67.6%	48	0.0%	0	0.0%	1	1.1%	0	0.0%	93	98.9%	45	48.4%	4	4.3%	44	47.3%
原斗國中	256	12	7.6%	276	46	25	32	33	3.0%	111	42	4	111	70.7%	70.7%	70.7%	70.7%	33	49.3%	3.0%	2	2.5%	4	2.5%	38	35.8%	4	3.8%	64	60.4%	65	69.9%	25	26.9%	3	3.2%
員林國中	41	193	16.1%	175	1	163	60	0	13	1	176	37	1	0.5%	0.5%	0.5%	0.5%	0	0	0.0%	13	17.8%	17.3%	17.3%	18	17.1%	19	18.1%	68	64.8%	39	45.3%	46	53.5%	1	1.2%
埔心國中	7	13	293	21	295	4	0	0	71	212	0	1	212	99.5%	99.5%	99.5%	99.5%	0	0	0.0%	0	0.5%	0	0.5%	28	28.3%	70	70.7%	1	1.0%	79	88.8%	10	11.2%	0	0.0%
埔鹽國中	0	0	297	0	0	344	1	0	72	0	0	218	0	0.0%	0.0%	0.0%	0.0%	1	0	0.0%	0	100.0%	0	0.0%	1	1.0%	0	0.0%	103	99.0%	12	12.9%	5	5.4%	76	81.7%

表6- 12 彰化縣各國中藝能科教學設備需求

彰化縣各國中需求

學校名稱	工 藝			家 政			禮 育			童 軍			音 樂			美 術		
	近程	中程	遠程	近程	中程	遠程	近程	中程	遠程	近程	中程	遠程	近程	中程	遠程	近程	中程	遠程
草湖國中	61 19.4%	3 1.0%	251 79.7%	189 54.8%	0 0.0%	156 45.2%	36 65.5%	7 12.7%	12 21.8%	0 0.0%	0 0.0%	206 100.0%	31 31.6%	59 60.2%	8 8.2%	45 52.3%	4 4.7%	37 43.0%
埤頭國中	51 18.5%	0 0.0%	224 81.5%	183 52.1%	56 16.0%	112 31.9%	46 69.7%	6 9.1%	14 21.2%	106 51.5%	0 0.0%	100 48.5%	43 40.2%	3 2.8%	61 57.0%	70 79.5%	17 19.3%	1 1.1%
鹿港國中	3 1.0%	0 0.0%	310 99.0%	264 75.4%	1 0.3%	85 24.3%	8 13.3%	10 16.7%	42 70.0%	71 33.6%	6 2.8%	134 63.5%	4 3.8%	0 0.0%	102 96.2%	77 82.8%	0 0.0%	16 17.2%
鹿鳴國中	0 0.0%	0 0.0%	285 100.0%	0 0.0%	0 0.0%	327 100.0%	0 0.0%	0 0.0%	105 100.0%	151 69.6%	64 29.5%	2 0.9%	8 8.5%	0 0.0%	86 91.5%	34 37.8%	47 52.2%	9 10.0%
陽明國中	8 2.8%	234 83.3%	39 13.9%	0 0.0%	0 0.0%	336 100.0%	8 8.7%	0 0.0%	84 91.3%	5 2.4%	178 86.8%	22 10.7%	18 16.8%	2 2.1%	77 81.1%	40 44.4%	13 14.4%	37 41.1%
溪州國中	64 20.8%	242 78.8%	1 0.3%	236 88.0%	111 32.0%	0 0.0%	22 42.3%	26 50.0%	4 7.7%	191 94.6%	7 3.5%	4 2.0%	43 43.0%	57 57.0%	0 0.0%	33 37.9%	54 62.1%	0 0.0%
溪湖國中	78 51.3%	0 0.0%	74 48.7%	258 80.6%	0 0.0%	62 19.4%	0 0.0%	0 0.0%	65 100.0%	62 29.4%	117 55.5%	32 15.2%	83 84.7%	0 0.0%	15 15.3%	77 88.5%	0 0.0%	10 11.5%
溪陽國中	182 61.5%	105 35.5%	9 3.0%	224 67.1%	105 31.4%	5 1.5%	0 0.0%	0 0.0%	105 100.0%	165 93.8%	11 6.3%	0 0.0%	63 59.4%	24 22.6%	19 17.9%	85 96.6%	3 3.4%	0 0.0%
萬興國中	231 79.7%	22 7.6%	37 12.8%	167 49.6%	166 49.3%	4 1.2%	17 23.9%	0 0.0%	54 78.1%	59 27.1%	2 0.9%	157 72.0%	0 0.0%	0 0.0%	84 100.0%	65 77.4%	13 15.5%	6 7.1%
彰化國中	116 46.6%	74 29.7%	59 23.7%	99 35.6%	175 62.9%	4 1.4%	19 29.2%	0 0.0%	46 70.8%	103 53.9%	29 15.2%	59 30.9%	19 20.7%	46 50.0%	27 29.3%	69 90.8%	5 6.6%	2 2.6%
彰德國中	0 0.0%	0 0.0%	305 100.0%	0 0.0%	0 0.0%	344 100.0%	43 56.8%	30 39.5%	3 3.9%	0 0.0%	0 0.0%	198 100.0%	16 17.4%	0 0.0%	76 82.6%	0 0.0%	0 0.0%	84 100.0%
福興國中	61 18.7%	0 0.0%	266 81.3%	6 1.7%	55 16.0%	283 82.3%	33 57.9%	10 17.5%	14 24.6%	0 0.0%	0 0.0%	216 100.0%	29 27.6%	72 68.6%	4 3.8%	60 69.0%	10 11.5%	17 19.5%
線西國中	263 98.5%	2 0.7%	2 0.7%	315 90.8%	15 4.3%	17 4.9%	0 0.0%	1 1.4%	69 98.6%	125 59.0%	70 33.0%	17 8.0%	6 5.9%	29 28.4%	67 65.7%	42 47.2%	29 32.6%	18 20.2%

表6- 12 彰化縣各國中藝能科教學設備需求 (續)

學校名稱	工			藝			家			政			體			育			童			軍			音			樂			美			術		
	近程	中程	遠程	近程	中程	遠程	近程	中程	遠程	近程	中程	遠程	近程	中程	遠程	近程	中程	遠程	近程	中程	遠程	近程	中程	遠程	近程	中程	遠程	近程	中程	遠程	近程	中程	遠程			
大業國中	4 1.4%	15 5.3%	262 93.2%	145 55.3%	13 5.0%	104 39.7%	2 3.1%	0 0.0%	62 96.9%	7 3.5%	0 0.0%	193 96.5%	2 2.1%	49 51.6%	44 46.3%	4 4.4%	2 2.2%	85 93.4%	46 17.4%	120 45.3%	99 37.4%	193 56.3%	6 1.7%	144 42.0%	37 62.7%	18 30.5%	4 6.8%	11 5.0%	3 1.4%	206 93.6%	4 3.8%	0 0.0%	100 96.2%	75 85.2%	9 10.2%	4 4.5%
北國國中	72 25.0%	66 22.9%	150 52.1%	65 19.8%	81 24.6%	183 55.6%	36 65.5%	0 0.0%	19 34.5%	107 55.7%	27 14.1%	58 30.2%	41 43.2%	22 23.2%	32 33.7%	57 75.0%	14 18.4%	5 6.6%	72 25.0%	66 22.9%	150 52.1%	65 19.8%	81 24.6%	183 55.6%	36 65.5%	0 0.0%	19 34.5%	107 55.7%	27 14.1%	58 30.2%	41 43.2%	22 23.2%	32 33.7%	57 75.0%	14 18.4%	5 6.6%
南興國中	2 0.6%	1 0.3%	330 99.1%	216 61.5%	126 35.9%	9 2.6%	30 28.6%	0 0.0%	75 71.4%	0 0.0%	0 0.0%	220 100.0%	1 0.9%	10 9.3%	96 89.7%	73 78.5%	19 20.4%	1 1.1%	2 0.6%	1 0.3%	330 99.1%	216 61.5%	126 35.9%	9 2.6%	30 28.6%	0 0.0%	75 71.4%	0 0.0%	0 0.0%	220 100.0%	1 0.9%	10 9.3%	96 89.7%	73 78.5%	19 20.4%	1 1.1%
精義國中	0 0.0%	0 0.0%	333 100.0%	0 0.0%	0 0.0%	351 100.0%	7 17.1%	32 78.0%	2 4.9%	0 0.0%	0 0.0%	146 100.0%	0 0.0%	0 0.0%	107 100.0%	0 0.0%	0 0.0%	93 100.0%	0 0.0%	0 0.0%	333 100.0%	0 0.0%	0 0.0%	351 100.0%	7 17.1%	32 78.0%	2 4.9%	0 0.0%	0 0.0%	146 100.0%	0 0.0%	0 0.0%	107 100.0%	0 0.0%	0 0.0%	93 100.0%
蘭潭國中	2 0.7%	0 0.0%	302 99.3%	0 0.0%	0 0.0%	351 100.0%	4 5.7%	0 0.0%	66 94.3%	70 33.3%	0 0.0%	140 66.7%	88 86.3%	0 0.0%	14 13.7%	24 41.4%	1 1.7%	33 56.9%	2 0.7%	0 0.0%	302 99.3%	0 0.0%	0 0.0%	351 100.0%	4 5.7%	0 0.0%	66 94.3%	70 33.3%	0 0.0%	140 66.7%	88 86.3%	0 0.0%	14 13.7%	24 41.4%	1 1.7%	33 56.9%

表6- 13 嘉義市各國中藝術科教學設備需求

學校名稱	工 藝			家 政			體 育			軍 樂			音 樂			美 術		
	近程	中程	遠程	近程	中程	遠程	近程	中程	遠程	近程	中程	遠程	近程	中程	遠程	近程	中程	遠程
大吉國中	9 3.1%	10 3.5%	269 93.4%	297 85.1%	4 1.1%	48 13.8%	60 85.7%	0 0.0%	10 14.3%	186 86.5%	2 0.9%	27 12.6%	17 18.9%	0 0.0%	73 81.1%	50 63.3%	11 13.9%	18 22.8%
大埔國中	255 85.9%	0 0.0%	42 14.1%	329 96.5%	0 0.0%	12 3.5%	53 76.8%	0 0.0%	16 23.2%	150 77.3%	8 8.8%	27 13.9%	72 91.1%	0 0.0%	7 8.9%	78 98.7%	0 0.0%	1 1.3%
中和國中	229 71.6%	0 0.0%	91 28.4%	242 72.0%	68 20.2%	26 7.7%	29 44.6%	18 27.7%	18 27.7%	195 89.9%	0 0.0%	22 10.1%	78 83.0%	16 17.0%	0 0.0%	48 51.6%	11 11.8%	34 36.6%
中埔國中	119 43.4%	154 56.2%	1 0.4%	122 40.3%	181 59.7%	0 0.0%	53 86.9%	8 13.1%	0 0.0%	108 53.7%	85 42.3%	8 4.0%	41 40.6%	59 58.4%	1 1.0%	41 59.4%	27 39.1%	1 1.4%
六合國中	0 0.0%	0 0.0%	281 100.0%	190 54.8%	143 41.2%	14 4.0%	1 1.2%	81 98.8%	0 0.0%	32 15.2%	157 74.8%	21 10.0%	3 3.0%	0 0.0%	98 97.0%	28 34.6%	7 8.6%	46 56.8%
六蔴國中	0 0.0%	0 0.0%	317 100.0%	0 0.0%	0 0.0%	347 100.0%	0 0.0%	0 0.0%	74 100.0%	5 2.4%	0 0.0%	206 97.6%	1 1.0%	8 7.9%	92 91.1%	0 0.0%	41 53.2%	36 46.8%
大保國中	221 71.5%	3 1.0%	85 27.5%	134 39.6%	108 32.0%	96 28.4%	10 13.3%	2 2.7%	63 84.0%	29 14.1%	176 85.9%	0 0.0%	0 0.0%	0 0.0%	90 100.0%	79 97.5%	2 2.5%	0 0.0%
水上國中	199 87.7%	26 11.5%	2 0.9%	217 71.4%	9 3.0%	78 25.7%	3 5.8%	19 36.5%	30 57.7%	1 0.5%	0 0.0%	215 99.5%	70 66.7%	27 25.7%	3 7.6%	80 87.9%	10 11.0%	1 1.1%
布袋國中	207 70.6%	38 13.0%	48 16.4%	88 25.1%	0 0.0%	262 74.9%	41 58.6%	17 24.3%	12 17.1%	144 69.3%	0 0.0%	62 30.1%	92 93.9%	0 0.0%	6 6.1%	88 96.7%	0 0.0%	3 3.3%
民和國中	301 90.4%	27 8.1%	5 1.5%	190 54.1%	153 43.6%	8 2.3%	61 74.4%	13 15.9%	8 9.8%	122 56.7%	29 13.5%	64 29.8%	43 43.4%	17 17.2%	39 39.4%	0 0.0%	0 0.0%	87 100.0%
民雄國中	0 0.0%	0 0.0%	291 100.0%	0 0.0%	0 0.0%	332 100.0%	36 52.9%	4 5.9%	28 41.2%	0 0.0%	0 0.0%	220 100.0%	30 32.6%	8 8.7%	54 58.7%	8 8.9%	77 85.6%	5 5.6%
玉山國中	5 1.6%	0 0.0%	303 98.4%	47 13.9%	20 5.9%	271 80.2%	42 40.0%	61 58.1%	2 1.9%	7 3.3%	13 6.1%	194 90.7%	0 0.0%	69 81.2%	16 18.8%	41 51.9%	20 25.3%	18 22.8%
竹崎國中	0 0.0%	0 0.0%	332 100.0%	239 69.5%	40 11.6%	65 18.9%	59 64.1%	17 18.5%	16 17.4%	13 6.3%	80 38.6%	114 55.1%	23 23.2%	26 26.3%	50 50.5%	31 33.3%	24 29.6%	26 32.1%
昇平國中	80 29.0%	1 0.4%	195 70.7%	7 2.0%	0 0.0%	339 98.0%	28 27.5%	0 0.0%	74 74.5%	1 0.5%	0 0.0%	212 99.5%	24 25.5%	5 5.3%	65 69.1%	0 0.0%	0 0.0%	75 100.0%
東石國中	59 17.8%	41 12.4%	231 69.8%	0 0.0%	0 0.0%	351 100.0%	15 23.8%	5 7.9%	43 68.3%	43 21.9%	113 57.7%	40 20.4%	52 59.8%	26 29.9%	9 10.3%	15 16.7%	0 0.0%	75 83.3%
東榮國中	0 0.0%	0 0.0%	322 100.0%	0 0.0%	0 0.0%	340 100.0%	0 0.0%	0 0.0%	79 100.0%	7 3.3%	0 0.0%	208 99.7%	0 0.0%	0 0.0%	97 100.0%	0 0.0%	0 0.0%	87 100.0%
香林國中	1 0.3%	0 0.0%	324 99.7%	144 43.6%	179 54.2%	7 2.1%	52 49.5%	47 44.8%	6 5.7%	16 7.7%	133 63.9%	59 28.4%	26 26.5%	9 9.2%	63 64.3%	22 23.7%	45 48.4%	26 28.0%
梅山國中	118 35.6%	203 61.3%	10 3.0%	66 19.1%	238 68.8%	42 12.1%	0 0.0%	59 100.0%	0 0.0%	101 48.3%	99 47.4%	9 4.3%	48 56.3%	37 43.5%	0 0.0%	66 71.0%	4 4.3%	23 24.7%

表 6-14 嘉義縣各國中藝能科技教學設備需求

台灣省國民中學藝能科教學設備需求

嘉義縣各國中需求

第 22 頁

學校名稱	工			藝			家			政			體			育			童			軍			音			樂			美			術			
	近程	中程	遠程	近程	中程	遠程	近程	中程	遠程	近程	中程	遠程	近程	中程	遠程	近程	中程	遠程	近程	中程	遠程	近程	中程	遠程	近程	中程	遠程	近程	中程	遠程	近程	中程	遠程				
鹿草國中	9 2.9%	0 0.0%	302 97.1%	25 7.3%	1 0.3%	315 92.4%	13 20.0%	0 0.0%	52 80.0%	13 6.3%	0 0.0%	192 93.7%	6 6.5%	0 0.0%	87 93.5%	1 1.1%	0 0.0%	87 98.9%	248 98.0%	5 2.0%	0 0.0%	0 0.0%	329 100.0%	20 43.5%	17 37.0%	9 19.9%	0 0.0%	0 0.0%	212 100.0%	24 25.3%	0 0.0%	71 74.7%	42 51.2%	36 43.9%	4 4.9%		
溪口國中	144 44.3%	163 50.2%	18 5.5%	62 18.3%	0 0.0%	277 81.7%	41 55.4%	0 0.0%	33 44.0%	70 32.4%	100 46.3%	46 21.3%	0 0.0%	0 0.0%	96 100.0%	50 61.7%	2 2.5%	29 35.8%	144 44.3%	58 19.2%	59 19.5%	185 61.3%	189 57.1%	82 24.8%	60 18.1%	43 67.2%	28 13.0%	24 11.2%	0 0.0%	60 63.2%	32 33.7%	3 3.2%	45 54.2%	24 28.9%	14 16.9%		
嘉義國中	58 19.2%	42 13.9%	19 6.3%	17 4.8%	141 40.2%	193 55.0%	10 15.6%	52 81.3%	2 3.1%	18 8.5%	28 13.2%	166 78.3%	48 53.3%	40 44.4%	2 2.2%	49 54.4%	37 41.1%	4 4.4%	242 79.9%	6 2.0%	6 2.0%	283 95.9%	1 0.3%	0 0.0%	335 99.7%	31 39.2%	0 0.0%	48 60.8%	1 0.5%	0 0.0%	217 99.5%	34 35.8%	25 26.3%	36 37.9%	58 68.2%	22 25.9%	5 5.9%

表6- 14 嘉義縣各國中藝能科教學設備需求(續)

南投縣各國中需求

學校名稱	工 藝			美 術			樂 音			單 軍			育 體			改 政			家		
	近程	中程	遠程	近程	中程	遠程	近程	中程	遠程	近程	中程	遠程	近程	中程	遠程	近程	中程	遠程	近程	中程	遠程
學校名稱	74	58	201	177	127	37	23	3	39	0	0	211	17	65	12	44	47	2	22.2%	17.4%	60.4%
三光國中	22.2%	17.4%	60.4%	51.9%	37.2%	10.9%	35.4%	4.6%	60.0%	0.0%	0.0%	100.0%	18.1%	69.1%	12.8%	47.3%	50.5%	2.2%			
大成國中	249	13	5	51	261	4	60	3	0	83	104	10	34	46	4	42	12	20	93.3%	4.9%	1.9%
中寮國中	93.3%	4.9%	1.9%	16.1%	82.6%	1.3%	95.2%	4.8%	0.0%	42.1%	52.8%	5.1%	40.5%	54.8%	4.8%	56.8%	16.2%	27.0%			
中興國中	300	0	2	332	7	0	53	16	0	213	0	0	36	61	4	62	24	1	99.3%	0.0%	0.7%
仁愛國中	99.3%	0.0%	0.7%	97.9%	2.1%	0.0%	76.8%	23.2%	0.0%	100.0%	0.0%	0.0%	35.6%	60.4%	4.0%	71.3%	27.6%	1.1%			
日新國中	134	51	77	183	96	72	58	11	1	0	210	20	30	72	1	37	30	3	51.1%	19.5%	29.4%
水里中學	51.1%	19.5%	29.4%	52.1%	27.4%	20.5%	82.9%	15.7%	1.4%	0.0%	100.0%	29.1%	29	69.9%	1.0%	52.9%	42.9%	4.3%			
北山國中	0	0	330	28	25	297	0	0	87	95	46	34	34	62	0	72	11	2	0.0%	0.0%	100.0%
北梅國中	0	0	100.0%	8.0%	7.1%	84.9%	0.0%	0.0%	100.0%	43.2%	20.9%	20.4%	35.4%	64.6%	0.0%	84.7%	12.9%	2.4%			
北梅國中	318	1	2	122	112	99	49	8	33	0	0	215	20	2	76	0	0	91	99.1%	0.3%	0.6%
水里中學	99.1%	0.3%	0.6%	35.6%	33.6%	29.7%	54.4%	8.9%	36.7%	0.0%	0.0%	100.0%	20.4%	2.0%	77.6%	0.0%	0.0%	100.0%			
北山國中	1	0	272	72	1	273	0	0	60	0	0	49	41	10	10	62	28	1	0.4%	0.0%	99.6%
北山國中	0.4%	0.0%	99.6%	20.8%	0.3%	78.9%	0.0%	0.0%	100.0%	0.0%	0.0%	217	49.0%	41.0%	10.0%	68.1%	30.8%	1.1%			
北梅國中	0	0	308	184	140	3	43	22	15	0	213	37	32	27	27	0	0	88	0.0%	0.0%	100.0%
北梅國中	0.0%	0.0%	100.0%	56.3%	42.8%	0.9%	53.8%	27.5%	18.8%	0.0%	0.0%	100.0%	38.5%	33.3%	28.1%	0.0%	0.0%	100.0%			
北梅國中	205	108	2	36	14	301	31	46	4	131	85	2	39	62	1	58	31	1	65.1%	34.3%	0.6%
北梅國中	65.1%	34.3%	0.6%	10.3%	4.0%	85.8%	38.3%	56.8%	4.9%	60.1%	39.0%	0.9%	38.2%	60.8%	1.0%	64.4%	34.4%	1.1%			
民和國中	0	0	325	0	0	350	10	4	68	0	15	10	0	0	94	1	1.2%	0	0.0%	0.0%	100.0%
民和國中	0.0%	0.0%	100.0%	0.0%	0.0%	100.0%	12.2%	4.9%	82.9%	0.0%	6.9%	9.6%	0.0%	0.0%	90.4%	1.2%	0.0%	98.8%			
同富國中	0	0	307	0	1	285	71	21	5	86	9	125	2	0	105	10	7	68	0.0%	0.0%	100.0%
同富國中	0.0%	0.0%	100.0%	0.0%	0.3%	99.7%	73.2%	21.6%	5.2%	39.1%	4.1%	56.8%	1.9%	0.0%	98.1%	11.8%	8.2%	80.0%			
名間國中	0	0	309	172	48	25	0	0	88	148	23	43	35	0	71	36	14	38	0.0%	0.0%	100.0%
名間國中	0.0%	0.0%	100.0%	70.2%	19.6%	10.2%	0.0%	0.0%	100.0%	69.2%	10.7%	20.1%	33.6%	0.0%	65.4%	40.9%	15.9%	43.2%			
竹山國中	116	105	5	87	159	84	20	9	28	19	54	5	9	5	74	58	17	12	51.3%	46.5%	2.2%
竹山國中	51.3%	46.5%	2.2%	26.4%	48.2%	25.5%	35.1%	15.8%	49.1%	9.6%	62.9%	27.4%	10.2%	5.7%	84.1%	66.7%	19.5%	13.8%			
宏仁國中	50	1	209	60	0	284	3	0	66	154	43	6	0	0	101	64	16	2	19.2%	0.4%	80.4%
宏仁國中	19.2%	0.4%	80.4%	17.4%	0.0%	82.6%	4.3%	0.0%	95.7%	75.9%	21.2%	3.0%	0.0%	0.0%	100.0%	78.0%	19.5%	2.4%			
延和國中	0	0	317	0	0	329	5	0	98	96	85	27	1	0	69	21	0	62	0.0%	0.0%	100.0%
延和國中	0.0%	0.0%	100.0%	0.0%	0.0%	100.0%	4.9%	0.0%	95.1%	46.2%	40.9%	13.0%	1.4%	0.0%	98.6%	25.3%	0.0%	74.7%			
明禮國中	101	193	10	67	268	0	15	14	42	127	70	2	33	13	37	7	0	74	33.2%	63.5%	3.3%
明禮國中	33.2%	63.5%	3.3%	20.0%	80.0%	0.0%	21.1%	19.7%	59.2%	63.8%	35.2%	1.0%	39.8%	15.7%	44.6%	8.6%	0.0%	91.4%			
社寮國中	279	15	21	0	0	346	11	0	61	126	54	33	69	36	1	56	27	2	88.6%	4.8%	6.7%
社寮國中	88.6%	4.8%	6.7%	0.0%	0.0%	100.0%	15.3%	0.0%	84.7%	59.2%	25.4%	15.5%	65.1%	34.0%	0.9%	65.9%	31.8%	2.4%			
信義國中	317	0	3	177	141	28	76	0	3	189	1	6	11	9	86	0	0	86	99.1%	0.0%	0.9%
信義國中	99.1%	0.0%	0.9%	51.2%	40.8%	8.1%	96.2%	0.0%	3.8%	96.4%	0.5%	3.1%	10.4%	8.5%	81.1%	0.0%	0.0%	100.0%			

表6-15 南投縣各國中藝能科教學設備需求

台灣省國民中學藝術科教學設備需求

南投縣各國中需求

第 24 頁

學校名稱	工			藝			家			政			體			育			童			軍			音			樂			美			術		
	近程	中程	遠程	近程	中程	遠程	近程	中程	遠程	近程	中程	遠程	近程	中程	遠程	近程	中程	遠程	近程	中程	遠程	近程	中程	遠程	近程	中程	遠程	近程	中程	遠程	近程	中程	遠程			
埔里國中	15 4.9%	7 2.3%	284 92.8%	25 7.2%	19 5.4%	305 87.4%	6 25.0%	5 20.8%	13 54.2%	32 16.8%	13 6.8%	145 76.3%	0 0.0%	0 0.0%	98 100.0%	88 96.7%	0 0.0%	0 0.0%	0 0.0%	0 0.0%	0 0.0%	0 0.0%	0 0.0%	0 0.0%	0 0.0%	0 0.0%	0 0.0%	0 0.0%	0 0.0%	0 0.0%	0 0.0%	3 3.3%				
草屯國中	56 27.9%	15 7.5%	130 64.7%	44 15.7%	148 52.9%	88 31.4%	17 24.3%	23 32.9%	30 42.9%	106 51.7%	65 31.7%	34 16.6%	0 0.0%	0 0.0%	0 0.0%	41 48.8%	14 13.2%	92 86.8%	0 0.0%	0 0.0%	0 0.0%	0 0.0%	0 0.0%	0 0.0%	0 0.0%	0 0.0%	0 0.0%	0 0.0%	0 0.0%	0 0.0%	41 48.8%	2 2.4%				
國姓國中	0 0.0%	16 4.8%	317 95.2%	0 0.0%	0 0.0%	351 100.0%	71 84.5%	12 14.3%	1 1.2%	0 0.0%	0 0.0%	220 100.0%	0 0.0%	0 0.0%	107 100.0%	0 0.0%	0 0.0%	0 0.0%	0 0.0%	0 0.0%	0 0.0%	0 0.0%	0 0.0%	0 0.0%	0 0.0%	0 0.0%	0 0.0%	0 0.0%	0 0.0%	0 0.0%	0 0.0%	93 100.0%				
英文國中	32 10.6%	0 0.0%	271 89.4%	0 0.0%	0 0.0%	319 100.0%	0 0.0%	0 0.0%	76 100.0%	212 100.0%	0 0.0%	0 0.0%	0 0.0%	0 0.0%	96 100.0%	87 100.0%	0 0.0%	0 0.0%	0 0.0%	0 0.0%	0 0.0%	0 0.0%	0 0.0%	0 0.0%	0 0.0%	0 0.0%	0 0.0%	0 0.0%	0 0.0%	0 0.0%	0 0.0%	0 0.0%				
魚池國中	53 17.1%	0 0.0%	257 82.9%	207 60.5%	107 31.3%	28 8.2%	38 57.6%	22 33.3%	6 9.1%	81 40.7%	115 57.8%	3 1.5%	0 0.0%	0 0.0%	2 1.9%	93 100.0%	77 72.0%	77 72.0%	2 1.9%	2 1.9%	2 1.9%	2 1.9%	2 1.9%	2 1.9%	2 1.9%	2 1.9%	2 1.9%	2 1.9%	2 1.9%	2 1.9%	0 0.0%	0 0.0%				
鹿谷國中	170 57.6%	0 0.0%	125 42.4%	0 0.0%	0 0.0%	338 100.0%	0 0.0%	1 1.2%	84 98.8%	0 0.0%	4 2.9%	134 97.1%	0 0.0%	0 0.0%	2 2.1%	77 89.5%	36 37.1%	59 60.8%	2 2.1%	2 2.1%	2 2.1%	2 2.1%	2 2.1%	2 2.1%	2 2.1%	2 2.1%	2 2.1%	2 2.1%	2 2.1%	2 2.1%	6 7.0%	3 3.5%				
集集國中	18 5.8%	5 1.6%	290 92.7%	120 34.2%	0 0.0%	231 65.8%	61 100.0%	0 0.0%	0 0.0%	152 72.0%	48 22.7%	11 5.2%	0 0.0%	0 0.0%	0 0.0%	0 0.0%	102 100.0%	0 0.0%	0 0.0%	0 0.0%	0 0.0%	0 0.0%	0 0.0%	0 0.0%	0 0.0%	0 0.0%	0 0.0%	0 0.0%	0 0.0%	0 0.0%	0 0.0%	0 0.0%	93 100.0%			
瑞竹國中	1 0.3%	0 0.0%	310 99.7%	2 0.6%	0 0.0%	349 99.4%	24 31.6%	0 0.0%	52 68.4%	189 90.9%	14 6.7%	5 2.4%	0 0.0%	0 0.0%	8 7.9%	0 0.0%	44 43.6%	49 48.5%	8 7.9%	8 7.9%	8 7.9%	8 7.9%	8 7.9%	8 7.9%	8 7.9%	8 7.9%	8 7.9%	8 7.9%	8 7.9%	8 7.9%	5 6.7%	70 93.3%				
瑞峰國中	297 91.7%	25 7.7%	2 0.6%	292 84.1%	52 15.0%	3 0.9%	3 3.9%	0 0.0%	74 96.1%	197 91.6%	17 7.9%	1 0.5%	0 0.0%	0 0.0%	90 100.0%	90 97.8%	0 0.0%	0 0.0%	90 100.0%	90 100.0%	90 100.0%	90 100.0%	90 100.0%	90 100.0%	90 100.0%	90 100.0%	90 100.0%	90 100.0%	90 100.0%	0 0.0%	2 2.2%					
鳳鳴國中	21 7.3%	0 0.0%	268 92.7%	0 0.0%	0 0.0%	344 100.0%	20 27.8%	35 48.6%	17 23.6%	46 23.7%	143 73.7%	5 2.6%	0 0.0%	0 0.0%	14 17.5%	77 83.7%	47 58.8%	19 23.8%	14 17.5%	14 17.5%	14 17.5%	14 17.5%	14 17.5%	14 17.5%	14 17.5%	14 17.5%	14 17.5%	14 17.5%	14 17.5%	15 16.3%	0 0.0%					

表6- 15 南投縣各國中藝術科教學設備需求 (續)

學校名稱	工藝			家政			體育			音樂			美術					
	近程	中程	遠程	近程	中程	遠程	近程	中程	遠程	近程	中程	遠程	近程	中程	遠程			
學校名稱	53	68	111	1	0	348	4	0	71	31	38	142	8	92	0	4	29	37
土城國中	22.8%	29.3%	47.8%	0.3%	0.0%	99.7%	5.3%	0.0%	94.7%	14.7%	18.0%	67.3%	8.0%	92.0%	0.0%	5.7%	41.4%	52.9%
中山國中	0	0	333	92	26	195	7	12	17	107	87	13	26	17	60	60	28	2
文賢國中	0.0%	0.0%	100.0%	29.4%	8.3%	62.3%	19.4%	33.3%	47.2%	51.7%	42.0%	6.3%	25.2%	16.5%	58.3%	66.7%	31.1%	2.2%
民德國中	6	0	282	163	126	15	15	24	15	55	0	157	18	6	65	31	2	57
安平國中	2.1%	0.0%	97.9%	53.6%	41.4%	4.9%	27.8%	44.4%	27.8%	25.9%	0.0%	74.1%	20.2%	6.7%	73.0%	34.4%	2.2%	63.3%
安南國中	31	14	228	2	59	195	5	0	45	97	51	55	0	0	101	13	30	14
安南國中	11.4%	5.1%	83.5%	0.8%	23.0%	76.2%	10.0%	0.0%	90.0%	47.8%	25.1%	27.1%	0.0%	0.0%	100.0%	22.8%	52.6%	24.6%
安南國中	74	0	242	200	16	121	26	18	1	53	0	165	24	1	76	38	28	3
安南國中	23.4%	0.0%	76.6%	59.3%	4.7%	35.9%	57.8%	40.0%	2.2%	24.3%	0.0%	75.7%	23.8%	1.0%	75.2%	55.1%	40.6%	4.3%
安南國中	145	59	74	2	109	183	12	5	26	44	142	29	0	0	97	50	37	2
安南國中	52.2%	21.2%	26.6%	0.7%	37.1%	62.2%	27.9%	11.6%	60.5%	20.5%	66.0%	13.5%	0.0%	0.0%	100.0%	56.2%	41.6%	2.2%
安南國中	228	28	1	10	12	300	66	0	39	0	0	212	0	0	102	53	31	2
安南國中	88.7%	10.9%	0.4%	3.1%	3.7%	93.2%	62.9%	0.0%	37.1%	0.0%	0.0%	100.0%	0.0%	0.0%	100.0%	61.6%	36.0%	2.3%
成功國中	129	0	170	302	46	3	42	16	10	18	60	130	23	0	78	27	55	6
南寧國中	43.1%	0.0%	56.9%	86.0%	13.1%	0.9%	61.8%	23.5%	14.7%	8.7%	28.8%	62.5%	22.8%	0.0%	77.2%	30.7%	62.5%	6.8%
南寧國中	2	0	315	93	53	198	83	0	22	0	0	193	12	1	80	45	29	6
建興國中	0.6%	0.0%	99.4%	27.0%	15.4%	57.6%	79.0%	0.0%	21.0%	0.0%	0.0%	100.0%	12.9%	1.1%	86.0%	56.3%	36.3%	7.5%
建興國中	78	20	130	0	0	350	0	0	49	0	65	146	2	62	18	80	0	4
後甲國中	34.2%	8.8%	57.0%	0.0%	0.0%	100.0%	0.0%	0.0%	100.0%	0.0%	30.8%	69.2%	2.4%	75.6%	22.0%	95.2%	0.0%	4.8%
後甲國中	101	22	89	0	137	87	0	0	39	180	7	15	33	13	51	28	0	4
後甲國中	47.6%	10.4%	42.0%	0.0%	41.6%	26.4%	0.0%	0.0%	100.0%	89.1%	3.5%	7.4%	34.0%	13.4%	52.6%	36.4%	0.0%	63.6%
昭明國中	10	0	222	0	0	333	0	0	75	0	0	204	42	62	0	65	7	7
昭明國中	4.3%	0.0%	95.7%	0.0%	0.0%	100.0%	0.0%	0.0%	100.0%	0.0%	0.0%	100.0%	40.4%	59.6%	0.0%	82.3%	8.9%	8.9%
崇明國中	265	58	3	272	77	2	68	9	12	181	21	18	9	94	4	56	28	8
崇明國中	81.3%	17.8%	0.9%	77.5%	21.9%	0.6%	76.6%	10.1%	13.5%	82.3%	9.5%	8.2%	8.4%	87.9%	3.7%	60.9%	30.4%	8.7%
新興國中	0	0	224	283	27	4	3	0	45	212	0	0	27	5	73	43	27	2
新興國中	0.0%	0.0%	100.0%	90.1%	8.6%	1.3%	6.3%	0.0%	93.8%	100.0%	0.0%	0.0%	25.7%	4.8%	69.5%	59.7%	37.5%	2.8%

表6- 16 台南市各國中藝能科教學設備需求

學校名稱	工 藝			家 政			體 育			量 軍			音 樂			美 術		
	近程	中程	遠程	近程	中程	遠程	近程	中程	遠程	近程	中程	遠程	近程	中程	遠程	近程	中程	遠程
官田國中	195	130	8	0	0	341	0	0	188	20	3	65	32	0	53	37	3	
	58.6%	39.0%	2.4%	0.0%	0.0%	100.0%	0.0%	0.0%	89.1%	9.5%	1.4%	67.0%	33.0%	0.0%	57.0%	39.8%	3.2%	
延平國中	79	188	7	89	224	1	14	40	141	75	1	11	90	3	31	57	1	
	28.8%	68.6%	2.6%	28.3%	71.3%	0.3%	25.0%	71.4%	65.0%	34.6%	0.5%	10.6%	86.5%	2.9%	34.8%	64.0%	1.1%	
東山國中	223	108	1	62	82	207	27	3	104	100	1	15	13	62	34	7	44	
	67.2%	32.5%	0.3%	17.7%	23.4%	59.0%	45.0%	5.0%	50.7%	48.8%	0.5%	16.7%	14.4%	68.9%	40.0%	8.2%	51.8%	
南新國中	191	93	2	220	103	22	19	24	198	17	0	81	18	0	33	11	4	
	66.8%	32.5%	0.7%	63.8%	29.9%	6.4%	29.2%	36.9%	92.1%	7.9%	0.0%	81.8%	18.2%	0.0%	68.8%	22.9%	8.3%	
後港國中	0	0	306	3	337	0	35	34	209	9	1	4	82	9	26	43	15	
	0.0%	0.0%	100.0%	0.3%	99.1%	0.0%	49.3%	47.9%	95.4%	4.1%	0.5%	4.2%	86.3%	9.5%	31.0%	51.2%	17.9%	
後壁國中	265	13	25	55	142	132	11	0	188	28	11	12	0	90	31	31	30	
	87.5%	4.3%	8.3%	16.7%	43.2%	40.1%	17.7%	0.0%	81.2%	13.5%	5.3%	11.8%	0.0%	88.2%	33.7%	33.7%	32.6%	
柳營國中	0	0	207	58	0	288	13	3	0	3	196	1	40	56	75	0	11	
	0.0%	0.0%	100.0%	16.8%	0.0%	83.2%	22.4%	5.2%	0.0%	1.5%	98.5%	1.0%	41.2%	57.7%	87.2%	0.0%	12.8%	
將軍國中	81	1	213	56	35	258	2	43	128	79	11	0	0	95	23	45	18	
	27.5%	0.3%	72.2%	16.0%	10.0%	73.9%	2.9%	62.3%	58.7%	36.2%	5.0%	0.0%	0.0%	100.0%	26.7%	52.3%	20.9%	
麻豆國中	14	0	318	19	41	194	28	11	125	69	8	52	43	0	64	8	16	
	4.2%	0.0%	95.8%	7.5%	18.1%	76.4%	68.3%	26.8%	61.9%	34.2%	4.0%	54.7%	45.3%	0.0%	72.7%	9.1%	18.2%	
復興國中	83	122	2	175	6	160	3	1	108	99	4	0	0	106	59	0	34	
	40.1%	58.9%	1.0%	51.3%	1.8%	46.9%	8.3%	2.8%	51.2%	46.9%	1.9%	0.0%	0.0%	100.0%	63.4%	0.0%	36.6%	
善化國中	29	28	234	25	35	276	0	0	28	3	6	11	19	64	60	4	12	
	10.0%	9.6%	80.4%	7.4%	10.4%	82.1%	0.0%	0.0%	13.1%	1.4%	85.4%	11.7%	20.2%	68.1%	78.9%	5.3%	15.8%	
菁寮國中	175	148	10	94	233	19	40	29	125	85	6	37	64	0	64	29	0	
	52.6%	44.4%	3.0%	27.2%	67.3%	5.5%	56.3%	40.8%	57.9%	39.4%	2.8%	63.4%	63.4%	0.0%	68.8%	31.2%	0.0%	
新化國中	210	91	5	69	19	206	14	0	0	0	219	0	4	95	67	21	2	
	68.6%	29.7%	1.6%	23.5%	6.3%	70.1%	24.1%	0.0%	0.0%	100.0%	0.0%	0.0%	4.0%	96.0%	74.4%	23.3%	2.2%	
新市國中	152	128	1	196	134	5	27	39	196	6	0	76	11	0	56	30	1	
	54.1%	45.6%	0.4%	58.5%	40.0%	1.5%	40.9%	59.1%	97.0%	3.0%	0.0%	87.4%	12.6%	0.0%	64.4%	34.5%	1.1%	
新東國中	0	0	285	0	0	351	22	0	0	2	202	0	0	99	0	0	88	
	0.0%	0.0%	100.0%	0.0%	0.0%	100.0%	33.3%	0.0%	0.0%	1.0%	99.0%	0.0%	0.0%	100.0%	0.0%	0.0%	100.0%	
楠西國中	0	0	333	0	0	351	6	5	92	82	46	50	0	53	0	0	93	
	0.0%	0.0%	100.0%	0.0%	0.0%	100.0%	9.4%	7.8%	41.8%	37.3%	20.9%	48.5%	0.0%	51.5%	0.0%	0.0%	100.0%	
學甲國中	31	1	249	222	3	121	28	20	112	85	22	0	0	99	72	3	11	
	11.0%	0.4%	88.6%	64.2%	0.9%	35.0%	41.9%	32.3%	51.1%	38.8%	10.0%	0.0%	0.0%	100.0%	83.7%	3.5%	12.5%	
龍崎國中	93	0	230	72	162	87	12	0	104	102	2	44	55	5	7	78	8	
	28.8%	0.0%	71.2%	22.4%	50.5%	27.1%	16.7%	0.0%	49.0%	49.0%	1.0%	42.3%	52.9%	4.8%	7.5%	83.9%	8.6%	

表 6- 17 台南縣各國中藝能科教學設備需求 (續)

台灣省國民中學藝能科教學設備需求

台南縣各國中需求

第 28 頁

學校名稱	工		藝		家		政		體		育		童		軍		音		樂		美		術	
	近程	中程	中程	遠程	近程	中程	中程	遠程	近程	中程	中程	遠程	近程	中程	中程	遠程	近程	中程	中程	遠程	近程	中程	中程	遠程
歸仁國中	135 43.7%	145 46.9%	29 9.4%	0 0.0%	350 99.7%	5 8.8%	0 0.0%	52 91.2%	109 51.9%	88 41.9%	13 6.2%	3 3.3%	62 68.9%	25 27.8%	46 52.3%	12 13.6%	30 34.1%	0 0.0%	10 9.4%	96 90.6%	0 0.0%	40 48.2%	0 0.0%	84 100.0%
關廟國中	0 0.0%	108 37.8%	178 62.2%	0 0.0%	83 23.0%	0 0.0%	34 63.0%	20 37.0%	0 0.0%	0 0.0%	194 100.0%	0 0.0%	0 0.0%	10 9.4%	0 0.0%	0 0.0%	0 0.0%	0 0.0%	52 53.1%	1 1.0%	0 0.0%	0 0.0%	43 51.8%	
鹽水國中	242 76.3%	39 12.3%	36 11.4%	286 82.4%	5 1.4%	27 31.4%	16 18.6%	43 50.0%	27 14.3%	157 83.1%	5 2.6%	45 45.9%	52 53.1%	1 1.0%	40 48.2%	0 0.0%	43 51.8%	0 0.0%	52 53.1%	1 1.0%	0 0.0%	0 0.0%	43 51.8%	

表6- 17 台南縣各國中藝能科教學設備需求 (續)

學校名稱	工			藝			家			政			體			育			畫			軍			音			樂			美			術		
	近程	中程	遠程	近程	中程	遠程	近程	中程	遠程	近程	中程	遠程	近程	中程	遠程	近程	中程	遠程	近程	中程	遠程	近程	中程	遠程	近程	中程	遠程	近程	中程	遠程						
學校名稱	223	87	14	215	130	6	45	22	0	209	5	1	37	54	4	74	18	1	18	1.1%	1.1%	1.1%	37	54	4	74	18	1	1.1%	1.1%	1.1%					
大社國中	68.8%	26.9%	4.3%	61.3%	37.0%	1.7%	67.2%	32.8%	0.0%	97.2%	2.3%	0.5%	38.9%	56.8%	4.2%	79.6%	19.4%	1.1%	1.1%	1.1%	38.9%	56.8%	4.2%	79.6%	19.4%	1.1%	1.1%	1.1%	1.1%	1.1%	1.1%					
大洲國中	311	1	0	347	2	0	65	17	1	185	18	5	103	4	0	85	1	1	1.1%	1.1%	1.1%	96.3%	3.7%	0.0%	97.7%	1.1%	1.1%	1.1%	1.1%	1.1%	1.1%					
大樹國中	99.7%	0.3%	0.0%	99.4%	0.6%	0.0%	78.3%	20.5%	1.2%	88.9%	8.7%	2.4%	96.3%	3.7%	0.0%	97.7%	1.1%	1.1%	1.1%	1.1%	1.1%	96.3%	3.7%	0.0%	97.7%	1.1%	1.1%	1.1%	1.1%	1.1%	1.1%	1.1%				
中莒國中	150	37	118	320	27	2	0	0	59	89	97	32	0	0	89	2.3%	3	3	3.5%	3.5%	3.5%	0	0	0	2.3%	3	3	3.5%	3.5%	3.5%	3.5%	3.5%				
中庄國中	49.2%	12.1%	38.7%	91.7%	7.7%	0.6%	0.0%	0.0%	100.0%	40.8%	44.5%	14.7%	0.0%	0.0%	100.0%	2.3%	3	3	3.5%	3.5%	3.5%	0.0%	0.0%	0.0%	2.3%	3	3	3.5%	3.5%	3.5%	3.5%	3.5%				
五甲國中	238	84	5	245	95	2	36	28	30	125	84	8	38	63	0	67	16	16	17.4%	17.4%	17.4%	37.6%	62.4%	0.0%	72.8%	17.4%	16	3	9	9	9.8%					
仁武國中	72.8%	25.7%	1.5%	71.6%	27.8%	0.6%	29.8%	29.8%	31.9%	57.6%	38.7%	3.7%	37.6%	62.4%	0.0%	72.8%	17.4%	16	16	17.4%	17.4%	17.4%	37.6%	62.4%	0.0%	72.8%	17.4%	16	3	9	9	9.8%				
內門國中	66	40	218	60	27	258	32	12	45	40	141	29	23	22	61	20	36	36	40.9%	40.9%	40.9%	21.7%	20.8%	0.0%	22.7%	36	36	40.9%	40.9%	40.9%	40.9%	40.9%				
六龜國中	159	95	7	0	0	348	41	0	5	25	149	33	9	0	98	0	0	0	0.0%	0.0%	0.0%	8.4%	0.0%	0.0%	0.0%	0	0	0	0	0	0	0				
文山國中	60.9%	36.4%	2.7%	0.0%	0.0%	100.0%	89.1%	0.0%	10.9%	12.1%	72.0%	15.9%	0.0%	0.0%	105	0.0%	0.0%	0.0%	0.0%	0.0%	0.0%	8.4%	0.0%	0.0%	0.0%	0	0	0	0	0	0	0				
永安國中	0	0	306	45	0	240	24	31	11	74	127	19	0	0	105	61	20	20	22.7%	22.7%	22.7%	0	0	0	0.0%	0	0	0	0	0	0	0				
田寮國中	0	0	100.0%	15.8%	0.0%	84.2%	36.4%	47.0%	16.7%	33.6%	57.7%	8.6%	0.0%	0.0%	100.0%	69.3%	22.7%	22.7%	22.7%	22.7%	22.7%	0.0%	0.0%	0.0%	0.0%	0	0	0	0	0	0	0				
甲仙國中	299	26	0	288	0	59	0	0	85	78	132	0	56	43	8	69	14	14	15.1%	15.1%	15.1%	56	43	8	74.2%	14	14	15.1%	15.1%	15.1%	15.1%	15.1%				
杉林國中	92.0%	8.0%	0.0%	82.8%	0.3%	17.0%	0.0%	0.0%	100.0%	37.1%	62.9%	0.0%	52.3%	40.2%	7.5%	74.2%	15.1%	15.1%	15.1%	15.1%	15.1%	52.3%	40.2%	7.5%	74.2%	15.1%	14	10	10.8%	10.8%	10.8%	10.8%				
岡山國中	190	26	65	0	0	351	20	21	56	110	84	20	63	31	5	73	17	17	18.5%	18.5%	18.5%	63	31	5	73	17	17	18.5%	18.5%	18.5%	18.5%	18.5%				
忠孝國中	67.6%	9.3%	23.1%	0.0%	0.0%	100.0%	20.6%	21.6%	57.7%	51.4%	39.3%	9.3%	63.6%	31.3%	5.1%	79.3%	18.5%	2.2%	2.2%	2.2%	63.6%	31.3%	5.1%	79.3%	18.5%	2.2%	2.2%	2.2%	2.2%	2.2%	2.2%	2.2%				
林園國中	236	65	1	118	180	37	40	15	24	152	57	3	43	0	54	64	15	4	4.8%	4.8%	4.8%	40	15	24	64	15	4	4.8%	4.8%	4.8%	4.8%	4.8%				
金城國中	78.1%	21.5%	0.3%	35.2%	53.7%	11.0%	50.6%	19.0%	30.4%	71.7%	26.9%	1.4%	44.3%	0.0%	55.7%	77.1%	18.1%	0.0%	0.0%	0.0%	44.3%	0.0%	1.4%	44.3%	0.0%	55.7%	77.1%	18.1%	0.0%	0.0%	0.0%	0.0%				
金城國中	110	4	219	0	0	331	79	19	7	0	118	102	8	13	78	45	0	0	0.0%	0.0%	0.0%	8	13	78	45	0	0	0	0	0	0	0				
金城國中	33.0%	1.2%	65.8%	0.0%	0.0%	100.0%	75.2%	18.1%	6.7%	0.0%	53.6%	46.4%	8.1%	13.1%	78.8%	57.7%	0.0%	0.0%	0.0%	0.0%	53.6%	46.4%	8.1%	13.1%	78.8%	57.7%	0.0%	0.0%	0.0%	0.0%	0.0%	0.0%				

表6-18 高雄縣各國中藝術科教學設備需求

學校名稱	工			藝			家			政			體			育			童			軍			音			樂			美			術		
	近程	中程	遠程	近程	中程	遠程	近程	中程	遠程	近程	中程	遠程	近程	中程	遠程	近程	中程	遠程	近程	中程	遠程	近程	中程	遠程	近程	中程	遠程	近程	中程	遠程	近程	中程	遠程			
阿蓮國中	146 61.1%	24 10.0%	69 28.9%	227 65.2%	55 15.8%	66 19.0%	0 0.0%	0 0.0%	66 100.0%	50 23.1%	11 5.1%	155 71.8%	37 38.5%	55 57.3%	4 4.2%	4 4.8%	0 0.0%	80 95.2%	262 78.7%	70 21.0%	1 0.3%	162 47.4%	178 52.0%	2 0.6%	2 1.0%	21 24.7%	56 60.2%	35 37.6%	2 2.2%	280 95.6%	13 4.4%	0 0.0%	51 57.3%	38 42.7%	0 0.0%	
前峰國中	0 0.0%	0 0.0%	332 100.0%	0 0.0%	0 0.0%	336 100.0%	0 0.0%	0 0.0%	62 100.0%	7 3.2%	27 12.5%	182 84.3%	0 0.0%	0 0.0%	100 100.0%	0 0.0%	1 1.1%	92 98.9%	0 0.0%	0 0.0%	0 0.0%	0 0.0%	0 0.0%	0 0.0%	0 0.0%	0 0.0%	0 0.0%	0 0.0%	0 0.0%	0 0.0%	0 0.0%	0 0.0%	0 0.0%	0 0.0%	0 0.0%	
美濃國中	164 90.6%	16 8.8%	1 0.6%	226 81.9%	49 17.8%	1 0.4%	8 21.1%	30 78.9%	0 0.0%	138 75.0%	44 23.9%	2 1.1%	91 90.1%	9 8.9%	1 1.0%	51 57.3%	37 41.6%	1 1.1%	164 90.6%	16 8.8%	1 0.6%	226 81.9%	49 17.8%	1 0.4%	8 21.1%	30 78.9%	0 0.0%	138 75.0%	44 23.9%	2 1.1%	91 90.1%	9 8.9%	1 1.0%	51 57.3%	37 41.6%	1 1.1%
梓官國中	218 76.5%	57 20.0%	10 3.5%	194 56.4%	147 42.7%	3 0.9%	6 9.7%	0 0.0%	56 90.3%	50 23.1%	165 76.4%	1 0.5%	28 27.2%	75 72.8%	0 0.0%	67 73.6%	21 23.1%	3 3.3%	218 76.5%	57 20.0%	10 3.5%	194 56.4%	147 42.7%	3 0.9%	6 9.7%	0 0.0%	56 90.3%	50 23.1%	165 76.4%	1 0.5%	28 27.2%	75 72.8%	0 0.0%	67 73.6%	21 23.1%	3 3.3%
鳥松國中	230 71.9%	65 20.3%	25 7.8%	0 0.0%	0 0.0%	346 100.0%	0 0.0%	0 0.0%	58 100.0%	0 0.0%	0 0.0%	0 0.0%	0 0.0%	0 0.0%	0 0.0%	0 0.0%	0 0.0%	9 10.1%	230 71.9%	65 20.3%	25 7.8%	0 0.0%	0 0.0%	0 0.0%	0 0.0%	0 0.0%	0 0.0%	0 0.0%	0 0.0%	0 0.0%	0 0.0%	0 0.0%	0 0.0%	0 0.0%	0 0.0%	0 0.0%
湖內國中	13 4.2%	11 3.6%	283 92.2%	48 15.6%	0 0.0%	260 84.4%	2 4.3%	7 14.9%	38 80.9%	110 51.6%	87 40.8%	16 7.5%	34 31.8%	13 12.1%	60 56.1%	92 98.9%	0 0.0%	1 1.1%	13 4.2%	11 3.6%	283 92.2%	48 15.6%	0 0.0%	2 4.3%	7 14.9%	38 80.9%	110 51.6%	87 40.8%	16 7.5%	34 31.8%	13 12.1%	60 56.1%	92 98.9%	0 0.0%	1 1.1%	
雲林國中	249 85.0%	29 9.9%	15 5.1%	82 24.5%	74.0%	5 1.5%	63 67.0%	4 4.3%	27 28.7%	117 56.3%	91 43.8%	0 0.0%	0 0.0%	0 0.0%	104 100.0%	0 0.0%	0 0.0%	93 100.0%	249 85.0%	29 9.9%	15 5.1%	82 24.5%	74.0%	5 1.5%	63 67.0%	4 4.3%	27 28.7%	117 56.3%	91 43.8%	0 0.0%	0 0.0%	104 100.0%	0 0.0%	0 0.0%	93 100.0%	
溪埔國中	156 51.1%	72 23.6%	77 25.2%	239 70.9%	97 28.8%	1 0.3%	23 37.1%	15 24.2%	24 38.7%	103 47.0%	90 41.1%	26 11.9%	40 46.0%	40 46.0%	7 8.0%	72 88.9%	6 7.4%	3 3.7%	156 51.1%	72 23.6%	77 25.2%	239 70.9%	97 28.8%	1 0.3%	23 37.1%	15 24.2%	24 38.7%	103 47.0%	90 41.1%	26 11.9%	40 46.0%	40 46.0%	7 8.0%	72 88.9%	6 7.4%	3 3.7%
旗山國中	96 52.7%	85 46.7%	1 0.5%	157 58.6%	104 38.8%	7 2.6%	7 17.5%	26 65.0%	7 17.5%	0 0.0%	200 96.2%	8 3.8%	66 65.3%	33 32.7%	2 2.0%	10 18.5%	44 81.5%	0 0.0%	96 52.7%	85 46.7%	1 0.5%	157 58.6%	104 38.8%	7 2.6%	7 17.5%	26 65.0%	7 17.5%	0 0.0%	200 96.2%	8 3.8%	66 65.3%	33 32.7%	2 2.0%	10 18.5%	44 81.5%	0 0.0%
鳳山國中	71 21.5%	1 0.3%	259 78.2%	102 29.2%	200 57.3%	13.5%	12 21.4%	12 21.4%	32 57.1%	0 0.0%	0 0.0%	214 100.0%	7 6.5%	1 0.9%	99 92.5%	38 49.4%	26 33.8%	13 16.9%	71 21.5%	1 0.3%	259 78.2%	102 29.2%	200 57.3%	13.5%	12 21.4%	12 21.4%	32 57.1%	0 0.0%	0 0.0%	214 100.0%	7 6.5%	1 0.9%	99 92.5%	38 49.4%	26 33.8%	13 16.9%
鳳西國中	180 76.6%	51 21.7%	4 1.7%	0 0.0%	0 0.0%	327 100.0%	15 17.9%	0 0.0%	82.1%	106 51.5%	68 33.0%	32 15.5%	1 1.0%	0 0.0%	95 99.0%	62 69.7%	17 19.1%	10 11.2%	180 76.6%	51 21.7%	4 1.7%	0 0.0%	0 0.0%	327 100.0%	15 17.9%	0 0.0%	82.1%	106 51.5%	68 33.0%	32 15.5%	1 1.0%	0 0.0%	95 99.0%	62 69.7%	17 19.1%	10 11.2%
楠寮國中	128 39.8%	112 34.8%	82 25.5%	145 42.0%	145 42.0%	15.9%	54 53.5%	8 7.9%	39 38.6%	0 0.0%	0 0.0%	210 100.0%	0 0.0%	0 0.0%	85 85.0%	3 3.2%	14 15.1%	76 81.7%	128 39.8%	112 34.8%	82 25.5%	145 42.0%	145 42.0%	15.9%	54 53.5%	8 7.9%	39 38.6%	0 0.0%	0 0.0%	210 100.0%	0 0.0%	0 0.0%	85 85.0%	3 3.2%	14 15.1%	76 81.7%
橋頭國中	262 88.8%	29 9.8%	4 1.4%	25 7.1%	3 0.9%	323 92.0%	6 10.3%	7 12.1%	45 77.6%	0 0.0%	0 0.0%	216 100.0%	23 22.5%	34 33.3%	45 44.1%	32 37.6%	9 10.6%	44 51.8%	262 88.8%	29 9.8%	4 1.4%	25 7.1%	3 0.9%	323 92.0%	6 10.3%	7 12.1%	45 77.6%	0 0.0%	0 0.0%	216 100.0%	23 22.5%	34 33.3%	45 44.1%	32 37.6%	9 10.6%	44 51.8%
燕巢國中	184 61.3%	116 38.7%	0 0.0%	216 62.6%	127 36.8%	0.6%	31 57.4%	22 40.7%	1 1.9%	75 36.1%	129 62.0%	4 1.9%	34 35.1%	61 62.9%	2 2.1%	23 25.3%	62 68.1%	6 6.6%	184 61.3%	116 38.7%	0 0.0%	216 62.6%	127 36.8%	0.6%	31 57.4%	22 40.7%	1 1.9%	75 36.1%	129 62.0%	4 1.9%	34 35.1%	61 62.9%	2 2.1%	23 25.3%	62 68.1%	6 6.6%
龍肚國中	58 19.3%	240 80.0%	2 0.7%	0 0.0%	222 63.2%	36.8%	0 0.0%	48 45.7%	57 54.3%	3 1.4%	166 75.5%	51 23.2%	0 0.0%	103 96.3%	4 3.7%	0 0.0%	68 73.9%	24 26.1%	58 19.3%	240 80.0%	2 0.7%	0 0.0%	222 63.2%	36.8%	0 0.0%	48 45.7%	57 54.3%	3 1.4%	166 75.5%	51 23.2%	0 0.0%	103 96.3%	4 3.7%	0 0.0%	68 73.9%	24 26.1%
彌陀國中	95 32.5%	196 67.1%	1 0.3%	64 18.9%	31 9.1%	244 72.0%	8 13.6%	42 71.2%	9 15.3%	210 98.1%	0 0.0%	4 1.9%	20 20.6%	44 45.4%	33 34.0%	23 36.5%	32 50.8%	8 12.7%	95 32.5%	196 67.1%	1 0.3%	64 18.9%	31 9.1%	244 72.0%	8 13.6%	42 71.2%	9 15.3%	210 98.1%	0 0.0%	4 1.9%	20 20.6%	44 45.4%	33 34.0%	23 36.5%	32 50.8%	8 12.7%

表6-18 高雄縣各國中藝術科教學設備需求 (續)

學校名稱	工			藝			家			政			體			育			童			軍			音			樂			美			術		
	近程	中程	遠程	近程	中程	遠程	近程	中程	遠程	近程	中程	遠程	近程	中程	遠程	近程	中程	遠程	近程	中程	遠程	近程	中程	遠程	近程	中程	遠程	近程	中程	遠程	近程	中程	遠程			
九如國中	131 47.0%	145 52.0%	3 1.1%	60 17.5%	26 7.6%	257 74.9%	40 54.8%	24 32.9%	9 12.3%	23 10.8%	93 43.9%	96 45.3%	23 10.8%	93 43.9%	96 45.3%	23 10.8%	93 43.9%	96 45.3%	23 10.8%	93 43.9%	96 45.3%	23 10.8%	93 43.9%	96 45.3%	14 14.0%	45 45.0%	41 41.0%	65 76.5%	16 18.8%	4 4.7%						
中正國中	261 90.9%	24 8.4%	2 0.7%	284 96.9%	9 3.1%	0 0.0%	55 77.5%	13 18.3%	3 4.2%	187 99.5%	1 0.5%	0 0.0%	187 99.5%	1 0.5%	0 0.0%	187 99.5%	1 0.5%	0 0.0%	187 99.5%	1 0.5%	0 0.0%	187 99.5%	1 0.5%	0 0.0%	58 59.8%	33 34.0%	6 6.2%	79 89.8%	9 10.2%	0 0.0%						
內埔國中	0 0.0%	0 0.0%	303 100.0%	0 0.0%	0 0.0%	347 100.0%	0 0.0%	0 0.0%	101 100.0%	165 80.9%	37 18.1%	2 1.0%	165 80.9%	37 18.1%	2 1.0%	165 80.9%	37 18.1%	2 1.0%	165 80.9%	37 18.1%	2 1.0%	165 80.9%	37 18.1%	2 1.0%	7 7.6%	71 77.2%	14 15.2%	5 6.0%	1 1.2%	78 92.9%						
公正國中	156 84.8%	26 14.1%	2 1.1%	233 76.1%	48 15.7%	25 8.2%	4 4.0%	0 0.0%	97 96.0%	0 0.0%	0 0.0%	0 0.0%	4 4.0%	0 0.0%	97 96.0%	0 0.0%	0 0.0%	97 96.0%	0 0.0%	0 0.0%	0 0.0%	0 0.0%	0 0.0%	21 20.0%	1 1.0%	83 79.0%	62 81.6%	12 15.8%	2 2.6%							
正成國中	22 6.8%	302 93.2%	0 0.0%	126 37.1%	192 56.5%	22 6.5%	31 47.7%	15 23.1%	19 29.2%	175 83.7%	1 0.5%	33 15.8%	175 83.7%	1 0.5%	33 15.8%	175 83.7%	1 0.5%	33 15.8%	175 83.7%	1 0.5%	33 15.8%	175 83.7%	1 0.5%	33 15.8%	46 43.0%	61 57.0%	0 0.0%	93 100.0%	0 0.0%	0 0.0%						
光春國中	134 41.4%	99 30.6%	91 28.1%	0 0.0%	0 0.0%	331 100.0%	44 72.1%	15 24.6%	2 3.3%	0 0.0%	0 0.0%	0 0.0%	44 72.1%	15 24.6%	2 3.3%	0 0.0%	0 0.0%	44 72.1%	15 24.6%	2 3.3%	0 0.0%	0 0.0%	0 0.0%	5 5.1%	2 2.0%	92 92.9%	0 0.0%	1 1.1%	87 98.9%							
竹田國中	5 1.7%	4 1.4%	286 96.9%	0 0.0%	0 0.0%	346 100.0%	21 28.4%	0 0.0%	53 71.6%	82 37.6%	64 29.4%	72 33.0%	82 37.6%	64 29.4%	72 33.0%	82 37.6%	64 29.4%	72 33.0%	82 37.6%	64 29.4%	72 33.0%	82 37.6%	64 29.4%	72 33.0%	8 7.8%	58 56.3%	37 35.9%	0 0.0%	6 7.0%	80 93.0%						
至正國中	41 12.9%	151 47.3%	127 39.8%	325 94.8%	17 5.0%	1 0.3%	50 68.5%	23 31.5%	0 0.0%	163 79.5%	41 20.0%	1 0.5%	163 79.5%	41 20.0%	1 0.5%	163 79.5%	41 20.0%	1 0.5%	163 79.5%	41 20.0%	1 0.5%	163 79.5%	41 20.0%	1 0.5%	47 44.8%	58 55.2%	0 0.0%	67 76.1%	21 23.9%	0 0.0%						
牡丹國中	0 0.0%	0 0.0%	333 100.0%	58 17.7%	269 82.0%	1 0.3%	12 11.4%	0 0.0%	93 88.6%	156 72.2%	31 14.4%	29 13.4%	156 72.2%	31 14.4%	29 13.4%	156 72.2%	31 14.4%	29 13.4%	156 72.2%	31 14.4%	29 13.4%	156 72.2%	31 14.4%	29 13.4%	0 0.0%	0 0.0%	102 100.0%	0 0.0%	0 0.0%	87 100.0%						
車城國中	219 87.6%	30 12.0%	1 0.4%	0 0.0%	2 0.6%	336 99.4%	5 6.4%	0 0.0%	73 93.6%	0 0.0%	0 0.0%	0 0.0%	5 6.4%	0 0.0%	73 93.6%	0 0.0%	0 0.0%	5 6.4%	0 0.0%	0 0.0%	0 0.0%	0 0.0%	0 0.0%	2 2.2%	0 0.0%	90 97.8%	26 28.6%	59 64.8%	6 6.6%							
里港國中	72 24.9%	2 0.7%	215 74.4%	112 33.1%	36 10.7%	190 56.2%	7 11.3%	0 0.0%	55 88.7%	37 18.2%	24 11.8%	142 70.0%	37 18.2%	24 11.8%	142 70.0%	37 18.2%	24 11.8%	142 70.0%	37 18.2%	24 11.8%	142 70.0%	37 18.2%	24 11.8%	142 70.0%	11 11.5%	63 65.6%	22 22.9%	22 24.7%	12 13.5%	55 61.8%						
佳冬國中	212 78.5%	57 21.1%	1 0.4%	237 75.5%	77 24.5%	0 0.0%	16 18.0%	13 14.6%	60 67.4%	78 38.4%	1 0.5%	124 61.1%	78 38.4%	1 0.5%	124 61.1%	78 38.4%	1 0.5%	124 61.1%	78 38.4%	1 0.5%	124 61.1%	78 38.4%	1 0.5%	16 15.7%	86 84.3%	0 0.0%	63 70.0%	25 27.8%	2 2.2%							
來義國中	127 38.1%	101 30.3%	105 31.5%	147 42.0%	107 30.6%	96 27.4%	57 67.1%	23 27.1%	5 5.9%	66 33.5%	129 65.5%	2 1.0%	66 33.5%	129 65.5%	2 1.0%	66 33.5%	129 65.5%	2 1.0%	66 33.5%	129 65.5%	2 1.0%	66 33.5%	129 65.5%	2 1.0%	17 17.0%	0 0.0%	83 83.0%	2 2.4%	30 36.6%	50 61.0%						
明正國中	0 0.0%	0 0.0%	165 100.0%	5 1.6%	5 1.6%	302 96.8%	43 93.5%	0 0.0%	6 6.5%	58 28.4%	142 69.6%	4 2.0%	58 28.4%	142 69.6%	4 2.0%	58 28.4%	142 69.6%	4 2.0%	58 28.4%	142 69.6%	4 2.0%	58 28.4%	142 69.6%	4 2.0%	23 23.7%	7 7.2%	67 69.1%	15 17.4%	30 34.9%	41 47.7%						
枋寮國中	34 11.0%	0 0.0%	275 89.0%	145 44.3%	154 47.1%	28 8.6%	24 32.9%	10 13.7%	39 53.4%	198 91.7%	3 1.4%	15 6.0%	198 91.7%	3 1.4%	15 6.0%	198 91.7%	3 1.4%	15 6.0%	198 91.7%	3 1.4%	15 6.0%	198 91.7%	3 1.4%	45 44.1%	52 51.0%	5 4.9%	61 71.8%	17 20.0%	7 8.2%							
長治國中	168 59.8%	47 16.7%	23.5%	136 39.1%	24 6.9%	188 54.0%	8 10.8%	1 1.4%	65 87.8%	189 86.3%	29 13.2%	1 0.5%	189 86.3%	29 13.2%	1 0.5%	189 86.3%	29 13.2%	1 0.5%	189 86.3%	29 13.2%	1 0.5%	189 86.3%	29 13.2%	38 41.3%	14 15.2%	40 43.5%	34 37.4%	5 5.5%	52 57.1%							
南州國中	74 25.1%	143 48.5%	26.4%	70 21.1%	14 4.2%	248 74.7%	35 46.7%	38 50.7%	2 2.7%	105 50.0%	72 34.3%	33 15.7%	105 50.0%	72 34.3%	33 15.7%	105 50.0%	72 34.3%	33 15.7%	105 50.0%	72 34.3%	33 15.7%	105 50.0%	72 34.3%	5 4.9%	32 31.1%	66 64.1%	25 27.5%	0 0.0%	66 72.5%							
南榮國中	58 21.4%	138 50.9%	27.7%	90 29.6%	169 55.6%	45 14.8%	21 44.7%	22 46.3%	4 8.5%	121 57.9%	58 27.8%	30 14.4%	121 57.9%	58 27.8%	30 14.4%	121 57.9%	58 27.8%	30 14.4%	121 57.9%	58 27.8%	30 14.4%	121 57.9%	58 27.8%	10 10.3%	71 73.2%	16 16.5%	14 17.1%	57 69.5%	11 13.4%							

表6-19 屏東縣各國中藝能科教學設備需求

學校名稱	工			藝			家			政			體			育			量			單			音			樂			美			術						
	近程	中程	遠程	近程	中程	遠程	近程	中程	遠程	近程	中程	遠程	近程	中程	遠程	近程	中程	遠程	近程	中程	遠程	近程	中程	遠程	近程	中程	遠程	近程	中程	遠程										
學校名稱	69	253	1	82	262	2	31	45	0	100	118	0	33	66	0	47	45	0	21.4%	78.3%	0.3%	23.7%	75.7%	0.6%	40.8%	59.2%	0.0%	45.9%	54.1%	0.0%	33.3%	66.7%	0.0%	51.1%	48.9%	0.0%				
泰武國中	21.4%	78.3%	0.3%	23.7%	75.7%	0.6%	40.8%	59.2%	0.0%	45.9%	54.1%	0.0%	33.3%	66.7%	0.0%	51.1%	48.9%	0.0%	21.4%	78.3%	0.3%	23.7%	75.7%	0.6%	40.8%	59.2%	0.0%	45.9%	54.1%	0.0%	33.3%	66.7%	0.0%	51.1%	48.9%	0.0%				
琉球國中	268	21	1	259	3	89	9	3	70	0	1	3	216	52	34	3	3	3	92.4%	7.2%	0.3%	73.8%	0.9%	25.4%	11.0%	3.7%	85.4%	0.0%	0.0%	0.5%	1.4%	99.5%	58.4%	38.2%	3.4%	83	5	5.7%	94.3%	0.0%
高泰國中	292	3	18	120	0	228	32	12	27	198	5	11	11	20	3	20.4%	3.1%	75.5%	93.3%	1.0%	5.8%	34.5%	65.5%	45.1%	16.9%	38.0%	82	0	0.0%	96.3%	0.0%	82	0	0.0%	96.3%	0.0%	4.7%			
高樹國中	0	0	303	79	0	272	1	0	63	3	3	209	15	87	5	14.0%	81.3%	0.0%	0.0%	0.0%	100.0%	0.0%	1.4%	1.4%	0.0%	98.4%	98.4%	1.4%	1.4%	81.3%	4.7%	48	1	1.2%	57.8%	41.0%	34			
崇文國中	84	23	226	0	9	342	1	0	72	0	0	208	18	47	37	17.6%	46.1%	0.0%	25.2%	6.9%	67.9%	0.0%	2.6%	97.4%	1.4%	0.0%	98.6%	98.6%	0.0%	0.0%	100.0%	100.0%	34	18	19.4%	36.6%	44.1%	41		
新埤國中	0	0	307	0	0	348	11	3	42	0	0	220	4	7	92	3.9%	6.8%	0.0%	0.0%	0.0%	100.0%	0.0%	0.0%	0.0%	0.0%	100.0%	100.0%	0.0%	0.0%	100.0%	100.0%	46	34	40.0%	54.1%	5.9%	5			
新園國中	211	72	1	114	18	219	0	0	70	1	13	205	25	22	60	23.4%	20.6%	0.0%	74.3%	25.4%	0.4%	32.5%	5.1%	62.4%	0.0%	0.0%	100.0%	100.0%	0.5%	5.9%	93.6%	23.4%	20.6%	56.1%	13	0	0.0%	17.1%	82.9%	63
獅子國中	280	0	1	283	47	8	26	38	22	188	16	1	57	25	11	61.3%	26.9%	0.0%	99.6%	0.0%	0.4%	83.7%	13.9%	2.4%	30.2%	44.2%	25.6%	91.7%	7.8%	0.5%	93.6%	0.5%	57	25	26.9%	11.8%	88.0%	2.4%	2	
萬丹國中	212	68	8	130	25	191	56	0	46	123	72	21	23	28	54	21.9%	26.7%	0.0%	73.6%	23.6%	2.8%	37.6%	7.2%	55.2%	54.9%	0.0%	45.1%	45.1%	0.0%	33.3%	33.3%	54	49	57.0%	57.0%	6	31	36.0%	31	
萬壽國中	21	55	232	198	99	54	5	0	38	136	51	17	0	0	96	0.0%	100.0%	0.0%	6.8%	17.9%	75.3%	56.4%	28.2%	15.4%	11.6%	88.4%	88.4%	66.7%	25.0%	9.7%	8.3%	51.4%	0	0	0.0%	100.0%	93	93		
滿州國中	154	111	31	192	0	157	40	34	0	105	39	25	4	96	0	4.0%	96.0%	0.0%	52.0%	37.5%	10.5%	55.0%	0.0%	45.0%	54.1%	45.9%	0.0%	62.1%	23.1%	14.8%	4.0%	96.0%	0.0%	33.3%	33.3%	28	48	57.1%	8	
潮州國中	0	0	279	0	0	326	0	0	105	5	2	197	7	12	77	7.3%	12.5%	0.0%	0.0%	0.0%	100.0%	0.0%	0.0%	0.0%	0.0%	100.0%	100.0%	2.5%	1.0%	96.6%	7.3%	80.2%	30	5	6.3%	38.0%	55.7%	44		
麟聲國中	0	332	1	4	0	347	0	0	105	0	0	220	37	6	63	34.9%	5.7%	0.0%	0.0%	99.7%	0.3%	0.3%	1.1%	0.0%	98.9%	0.0%	100.0%	100.0%	0.0%	0.0%	59.4%	34.9%	55.6%	37.5%	27	5	6.9%	5		
麟洛國中	330	0	0	85	238	1	13	0	56	147	33	40	19	0	85	18.3%	81.7%	0.0%	100.0%	0.0%	0.0%	26.2%	73.5%	0.3%	18.8%	0.0%	82	80	96.4%	96.4%	0.0%	96.4%	0.0%	80	3	3.6%	3			
鹽埔國中	30	284	5	276	12	47	32	24	9	50	0	169	52	41	7	52.0%	41.0%	0.0%	9.4%	89.0%	1.6%	82.4%	3.6%	14.0%	49.2%	36.9%	81.2%	86.8%	15.0%	18.2%	0.0%	81.7%	81.7%	30	0	0.0%	8			
恒春國中	58	2	263	15	0	327	44	0	11	14	26	175	16	4	70	17.8%	4.4%	0.0%	18.0%	0.6%	81.4%	4.4%	0.0%	80.0%	0.0%	20.0%	6.5%	12.1%	81.4%	16	4	17.8%	0	0	0.0%	88	100.0%	88		

表6-19 屏東縣各國中藝能科教學設備需求(續)

學校名稱	工			藝			家			政			體			育			童			軍			音			樂			美			術				
	近程	中程	遠程	近程	中程	遠程	近程	中程	遠程	近程	中程	遠程	近程	中程	遠程	近程	中程	遠程	近程	中程	遠程	近程	中程	遠程	近程	中程	遠程	近程	中程	遠程	近程	中程	遠程					
三星國中	260 82.8%	0 0.0%	54 17.2%	120 35.6%	0 0.0%	217 64.4%	24 23.8%	0 0.0%	77 76.2%	0 0.0%	91 47.9%	0 0.0%	99 52.1%	14 13.2%	1 0.9%	91 85.8%	47 59.5%	11 13.9%	21 26.6%																			
大同國中	8 2.5%	0 0.0%	315 97.5%	99 28.7%	240 69.6%	6 1.7%	0 0.0%	87 100.0%	0 0.0%	0 0.0%	218 100.0%	0 0.0%	0 0.0%	2 1.9%	2 1.9%	102 96.2%	0 0.0%	8 8.8%	83 91.2%																			
中華國中	119 49.6%	104 43.3%	17 7.1%	29 8.7%	20 6.0%	284 85.3%	31 41.9%	14 18.9%	29 39.2%	61 34.1%	8 4.5%	110 61.5%	8 4.5%	48 49.0%	46 46.9%	4 4.1%	0 0.0%	0 0.0%	86 100.0%																			
五結國中	0 0.0%	0 0.0%	319 100.0%	5 1.5%	0 0.0%	329 98.5%	7 9.0%	1 1.3%	70 89.7%	66 32.0%	111 53.9%	29 14.1%	11 5.3%	18 17.6%	0 0.0%	84 82.4%	6 6.5%	0 0.0%	86 93.5%																			
文化國中	225 70.5%	0 0.0%	94 29.5%	232 66.9%	57 16.4%	58 16.7%	24 25.5%	55 58.5%	15 16.0%	170 78.3%	45 20.7%	2 0.9%	39 36.8%	3 3.0%	66 62.3%	1 0.9%	50 56.8%	35 39.8%	3 3.4%																			
利澤國中	208 75.9%	2 0.7%	64 23.4%	110 32.4%	210 61.8%	20 5.9%	60 75.9%	7 8.9%	12 15.2%	213 100.0%	0 0.0%	0 0.0%	0 0.0%	3 3.0%	88 88.0%	9 9.0%	69 74.2%	11 11.8%	13 14.0%																			
吳沙國中	0 0.0%	0 0.0%	300 100.0%	0 0.0%	0 0.0%	298 100.0%	0 0.0%	23 38.3%	37 61.7%	17 9.8%	0 0.0%	156 90.2%	0 0.0%	18 17.6%	66 64.7%	18 17.6%	24 27.3%	5 5.7%	59 67.0%																			
壯圍國中	15 5.1%	1 0.3%	277 94.5%	171 53.4%	136 42.5%	13 4.1%	3 5.0%	8 13.3%	49 81.7%	138 65.7%	68 32.4%	4 1.9%	4 1.9%	4 4.0%	3 3.0%	92 92.9%	0 0.0%	1 1.2%	85 98.8%																			
宜蘭國中	8 2.4%	8 2.4%	312 95.1%	0 0.0%	0 0.0%	347 100.0%	16 21.3%	19 25.3%	40 53.3%	4 1.9%	1 0.5%	209 97.7%	0 0.0%	44 43.1%	5 4.9%	53 52.0%	33 47.8%	5 7.2%	31 44.3%																			
東光國中	48 16.1%	0 0.0%	251 83.9%	196 57.0%	61 17.7%	87 25.3%	34 45.9%	37 50.0%	3 4.1%	148 68.8%	0 0.0%	67 31.2%	0 0.0%	15 14.0%	43 40.2%	49 45.8%	0 0.0%	0 0.0%	93 100.0%																			
南安國中	2 0.6%	33 10.5%	278 88.8%	144 42.1%	196 57.3%	2 0.6%	27 29.7%	0 0.0%	64 70.3%	132 60.8%	48 22.1%	37 17.1%	0 0.0%	0 0.0%	0 0.0%	102 100.0%	72 77.4%	20 21.5%	1 1.1%																			
南澳國中	0 0.0%	0 0.0%	324 100.0%	0 0.0%	0 0.0%	350 100.0%	29 53.7%	0 0.0%	25 46.3%	48 22.2%	168 77.8%	0 0.0%	0 0.0%	0 0.0%	0 0.0%	107 100.0%	27 29.0%	3 3.2%	63 67.7%																			
員山國中	62 19.9%	249 79.8%	1 0.3%	31 9.3%	104 31.2%	198 59.5%	60 81.1%	13 17.6%	1 1.4%	117 54.4%	77 35.8%	21 9.8%	0 0.0%	12 12.0%	24 24.0%	64 64.0%	38 45.8%	44 53.0%	1 1.2%																			
國華國中	24 7.5%	0 0.0%	296 92.5%	5 1.5%	1 0.3%	323 98.2%	1 2.1%	0 0.0%	46 97.9%	18 8.4%	0 0.0%	196 91.6%	0 0.0%	4 4.2%	0 0.0%	92 95.8%	6 7.3%	0 0.0%	76 92.7%																			
順安國中	249 99.2%	1 0.4%	1 0.4%	183 52.7%	164 47.3%	0 0.0%	23 31.5%	41 56.2%	9 12.3%	125 63.1%	73 36.9%	0 0.0%	0 0.0%	39 38.2%	63 61.8%	0 0.0%	87 95.6%	4 4.4%	0 0.0%																			
榮源國中	227 85.0%	7 2.6%	33 12.4%	144 44.0%	179 54.7%	4 1.2%	32 38.6%	0 0.0%	51 61.4%	200 94.3%	12 5.7%	0 0.0%	0 0.0%	9 9.4%	82 85.4%	5 5.2%	0 0.0%	0 0.0%																				
興中國中	0 0.0%	0 0.0%	332 100.0%	121 35.5%	66 19.4%	154 45.2%	0 0.0%	0 0.0%	99 100.0%	87 39.5%	77 35.0%	56 25.5%	0 0.0%	0 0.0%	0 0.0%	106 100.0%	18 20.5%	17 19.3%	53 60.2%																			
頭城國中	0 0.0%	0 0.0%	332 100.0%	0 0.0%	0 0.0%	312 100.0%	47 63.5%	0 0.0%	27 36.5%	0 0.0%	0 0.0%	219 100.0%	0 0.0%	4 3.8%	8 7.6%	93 88.6%	7 7.5%	1 1.1%	85 91.4%																			

表6- 20 宜蘭縣各國中藝能科教學設備需求

學校名稱	工			藝			家			政			體			育			童			軍			音			樂			美		
	近程	中程	遠程	近程	中程	遠程	近程	中程	遠程	近程	中程	遠程	近程	中程	遠程	近程	中程	遠程	近程	中程	遠程	近程	中程	遠程	近程	中程	遠程	近程	中程	遠程			
礁溪國中	78 32.9%	49 20.7%	110 46.4%	27 8.1%	185 55.4%	122 36.5%	3 8.1%	29 78.4%	5 13.5%	0 0.0%	0 0.0%	208 100.0%	7 6.9%	20 19.8%	74 73.3%	75 83.3%	12 13.3%	3 3.3%															
羅東國中	175 64.1%	97 35.5%	1 0.4%	97 33.0%	45 15.3%	152 51.7%	30 57.7%	1 1.9%	21 40.4%	115 62.8%	64 35.0%	4 2.2%	13 12.3%	33 31.1%	60 56.6%	80 86.0%	12 12.9%	1 1.1%															
蘇澳國中	129 41.2%	184 58.8%	0 0.0%	99 31.3%	216 68.4%	1 0.3%	8 14.3%	46 82.1%	2 3.6%	105 48.2%	107 49.1%	6 2.8%	14 14.4%	83 85.6%	0 0.0%	29 43.9%	36 54.5%	1 1.5%															

表6- 20 宜蘭縣各國中藝能科教學設備需求 (續)

學校名稱	工			藝			家			政			體			育			童			軍			音			樂			美			術				
	近程	中程	遠程	近程	中程	遠程	近程	中程	遠程	近程	中程	遠程	近程	中程	遠程	近程	中程	遠程	近程	中程	遠程	近程	中程	遠程	近程	中程	遠程	近程	中程	遠程	近程	中程	遠程	近程	中程	遠程		
三民國中	172 70.5%	66 27.0%	6 2.5%	0 0.0%	20 5.7%	329 94.3%	0 0.0%	0 0.0%	84 100.0%	0 0.0%	0 0.0%	208 100.0%	0 0.0%	0 0.0%	19 19.4%	28 28.6%	51 52.0%	0 0.0%	0 0.0%	208 100.0%	0 0.0%	0 0.0%	19 19.4%	28 28.6%	51 52.0%	0 0.0%	0 0.0%	32 37.6%	49 57.6%	4 4.7%	0 0.0%	0 0.0%	32 37.6%	49 57.6%	4 4.7%			
平和國中	56 19.9%	0 0.0%	225 80.1%	0 0.0%	0 0.0%	335 100.0%	1 1.4%	0 0.0%	71 98.6%	0 0.0%	0 0.0%	64 30.3%	0 0.0%	0 0.0%	19 18.3%	2 1.9%	83 79.8%	143 69.1%	0 0.0%	64 30.3%	0 0.0%	0 0.0%	19 18.3%	2 1.9%	83 79.8%	143 69.1%	0 0.0%	32 41.0%	38 48.7%	8 10.3%	0 0.0%	0 0.0%	32 41.0%	38 48.7%	8 10.3%			
玉里國中	182 59.3%	57 18.6%	68 22.1%	100 30.8%	2 0.6%	223 68.6%	31 50.0%	17 27.4%	14 22.6%	0 0.0%	0 0.0%	29 13.5%	27 12.6%	0 0.0%	6 6.4%	15 16.0%	73 77.7%	159 74.0%	0 0.0%	29 13.5%	27 12.6%	0 0.0%	6 6.4%	15 16.0%	73 77.7%	159 74.0%	0 0.0%	0 0.0%	0 0.0%	0 0.0%	0 0.0%	0 0.0%	0 0.0%	0 0.0%	0 0.0%			
玉東國中	0 0.0%	0 0.0%	320 100.0%	127 36.4%	42 12.0%	180 51.6%	3 4.6%	0 0.0%	62 95.4%	0 0.0%	0 0.0%	0 0.0%	50 23.4%	0 0.0%	22 21.2%	20 19.2%	62 59.6%	164 76.6%	0 0.0%	0 0.0%	50 23.4%	0 0.0%	22 21.2%	20 19.2%	62 59.6%	164 76.6%	0 0.0%	43 50.0%	32 37.2%	11 12.8%	0 0.0%	0 0.0%	43 50.0%	32 37.2%	11 12.8%			
光復國中	73 29.1%	113 45.0%	65 25.9%	32 9.3%	149 43.4%	162 47.2%	0 0.0%	0 0.0%	105 100.0%	0 0.0%	0 0.0%	0 0.0%	0 0.0%	0 0.0%	51 53.1%	36 37.5%	9 9.4%	216 100.0%	0 0.0%	0 0.0%	0 0.0%	51 53.1%	36 37.5%	9 9.4%	216 100.0%	0 0.0%	59 63.4%	13 14.0%	21 22.6%	0 0.0%	0 0.0%	59 63.4%	13 14.0%	21 22.6%				
吉安國中	1 0.3%	0 0.0%	302 99.7%	183 56.1%	136 41.7%	7 2.1%	16 24.0%	0 0.0%	49 75.4%	0 0.0%	0 0.0%	1 0.5%	4 1.8%	0 0.0%	2 2.0%	2 2.0%	97 96.0%	212 97.7%	0 0.0%	1 0.5%	4 1.8%	0 0.0%	2 2.0%	2 2.0%	97 96.0%	212 97.7%	0 0.0%	68 73.1%	0 0.0%	25 26.9%	0 0.0%	0 0.0%	68 73.1%	0 0.0%	25 26.9%			
秀林國中	68 22.6%	52 17.3%	181 60.1%	146 43.2%	162 47.9%	30 8.9%	0 0.0%	0 0.0%	102 100.0%	0 0.0%	0 0.0%	6 2.9%	139 66.2%	0 0.0%	21 25.3%	21 25.3%	41 49.4%	65 31.0%	0 0.0%	6 2.9%	139 66.2%	0 0.0%	21 25.3%	21 25.3%	41 49.4%	65 31.0%	26 29.9%	0 0.0%	0 0.0%	26 29.9%	0 0.0%	0 0.0%	26 29.9%	0 0.0%	0 0.0%			
宜昌國中	250 94.7%	13 4.9%	1 0.4%	288 82.3%	42 12.0%	20 5.7%	36 59.0%	14 23.0%	11 18.0%	0 0.0%	0 0.0%	193 87.7%	0 0.0%	0 0.0%	49 50.0%	10 10.2%	39 39.8%	27 12.3%	0 0.0%	0 0.0%	193 87.7%	0 0.0%	49 50.0%	10 10.2%	39 39.8%	27 12.3%	18 20.5%	0 0.0%	0 0.0%	18 20.5%	0 0.0%	0 0.0%	18 20.5%	0 0.0%	0 0.0%			
東里國中	222 69.2%	99 30.8%	0 0.0%	143 41.7%	198 57.7%	2 0.6%	79 91.9%	6 7.0%	1 1.2%	0 0.0%	0 0.0%	0 0.0%	39 17.7%	0 0.0%	58 61.7%	1 1.1%	35 37.2%	181 82.3%	0 0.0%	0 0.0%	39 17.7%	0 0.0%	58 61.7%	1 1.1%	35 37.2%	181 82.3%	15 16.1%	73 78.5%	5 5.4%	0 0.0%	0 0.0%	15 16.1%	73 78.5%	5 5.4%				
花崗國中	0 0.0%	0 0.0%	333 100.0%	0 0.0%	0 0.0%	325 100.0%	0 0.0%	0 0.0%	38 100.0%	0 0.0%	0 0.0%	3 1.4%	50 23.1%	0 0.0%	0 0.0%	0 0.0%	100 100.0%	163 75.5%	0 0.0%	3 1.4%	50 23.1%	0 0.0%	0 0.0%	0 0.0%	100 100.0%	163 75.5%	0 0.0%	0 0.0%	0 0.0%	0 0.0%	0 0.0%	0 0.0%	0 0.0%	0 0.0%	0 0.0%			
美崙國中	88 28.0%	5 1.6%	221 70.4%	0 0.0%	0 0.0%	351 100.0%	25 43.1%	4 6.9%	29 50.0%	0 0.0%	0 0.0%	167 84.8%	27 13.7%	0 0.0%	17 16.8%	11 10.9%	73 72.3%	3 1.5%	0 0.0%	0 0.0%	167 84.8%	27 13.7%	0 0.0%	17 16.8%	11 10.9%	73 72.3%	88 97.8%	2 2.2%	0 0.0%	88 97.8%	2 2.2%	0 0.0%	88 97.8%	2 2.2%	0 0.0%	0 0.0%		
國風國中	0 0.0%	0 0.0%	263 100.0%	83 24.6%	217 64.2%	38 11.2%	7 19.4%	0 0.0%	29 80.6%	0 0.0%	0 0.0%	9 4.1%	105 48.2%	0 0.0%	13 14.6%	17 19.1%	59 66.3%	104 47.7%	0 0.0%	9 4.1%	105 48.2%	0 0.0%	13 14.6%	17 19.1%	59 66.3%	104 47.7%	52 67.5%	10 13.0%	15 19.5%	0 0.0%	0 0.0%	52 67.5%	10 13.0%	15 19.5%	0 0.0%	0 0.0%		
富北國中	293 100.0%	0 0.0%	0 0.0%	335 98.8%	4 1.2%	0 0.0%	64 70.3%	3 3.3%	24 26.4%	0 0.0%	0 0.0%	0 0.0%	0 0.0%	0 0.0%	29 27.9%	7 6.7%	68 65.4%	201 91.4%	0 0.0%	0 0.0%	0 0.0%	29 27.9%	7 6.7%	68 65.4%	201 91.4%	79 97.5%	0 0.0%	0 0.0%	79 97.5%	0 0.0%	0 0.0%	79 97.5%	0 0.0%	0 0.0%	0 0.0%	0 0.0%		
富里國中	215 67.2%	79 24.7%	26 8.1%	244 71.3%	97 28.4%	1 0.3%	39 54.9%	31 43.7%	1 1.4%	0 0.0%	0 0.0%	24 12.4%	0 0.0%	0 0.0%	43 55.1%	9 11.5%	26 33.3%	166 86.0%	0 0.0%	24 12.4%	0 0.0%	43 55.1%	9 11.5%	26 33.3%	166 86.0%	87 93.5%	6 6.5%	0 0.0%	0 0.0%	87 93.5%	6 6.5%	0 0.0%	0 0.0%	0 0.0%	0 0.0%			
富源國中	171 57.8%	124 41.9%	1 0.3%	87 25.1%	0 0.0%	74.9%	0 0.0%	14 25.0%	42 75.0%	0 0.0%	0 0.0%	6 3.2%	37 19.6%	0 0.0%	7 7.1%	91 91.9%	1 1.0%	146 77.2%	0 0.0%	6 3.2%	37 19.6%	0 0.0%	7 7.1%	91 91.9%	1 1.0%	21 24.4%	38 44.2%	27 31.4%	0 0.0%	0 0.0%	21 24.4%	38 44.2%	27 31.4%	0 0.0%	0 0.0%			
新城國中	193 58.0%	129 38.7%	11 3.3%	346 98.6%	0 0.0%	5 1.4%	61 58.1%	25 23.8%	19 18.1%	0 0.0%	0 0.0%	89 40.5%	0 0.0%	0 0.0%	27 25.2%	11 10.3%	69 64.5%	131 59.5%	0 0.0%	0 0.0%	89 40.5%	0 0.0%	27 25.2%	11 10.3%	69 64.5%	0 0.0%	0 0.0%	0 0.0%	0 0.0%	0 0.0%	0 0.0%	0 0.0%	0 0.0%	0 0.0%	0 0.0%	0 0.0%	0 0.0%	0 0.0%
瑞穗國中	272 89.2%	0 0.0%	33 10.8%	75 22.3%	85 25.2%	177 52.5%	0 0.0%	0 0.0%	89 100.0%	0 0.0%	0 0.0%	0 0.0%	0 0.0%	0 0.0%	20 21.3%	12 12.8%	62 66.0%	0 0.0%	0 0.0%	0 0.0%	20 21.3%	12 12.8%	62 66.0%	0 0.0%	20 21.3%	12 12.8%	62 71.3%	21 24.1%	4 4.6%	0 0.0%	0 0.0%	62 71.3%	21 24.1%	4 4.6%	0 0.0%	0 0.0%	0 0.0%	
萬榮國中	27 9.2%	0 0.0%	267 90.8%	24 7.2%	0 0.0%	311 92.8%	11 15.7%	0 0.0%	59 84.3%	0 0.0%	0 0.0%	2 1.0%	8 4.0%	0 0.0%	4 4.3%	0 0.0%	88 95.7%	8 4.0%	0 0.0%	2 1.0%	8 4.0%	0 0.0%	4 4.3%	0 0.0%	88 95.7%	2 2.2%	0 0.0%	0 0.0%	2 2.2%	0 0.0%	0 0.0%	2 2.2%	0 0.0%	0 0.0%	0 0.0%	0 0.0%		

表6- 21 花蓮縣各國中藝能科教學設備需求

花蓮縣各國中需求

台灣省國民中學藝能科教學設備需求

第 37 頁

學校名稱	工 藝			家 政			體 育			童 軍			音 樂			美 術		
	近程	中程	遠程	近程	中程	遠程	近程	中程	遠程	近程	中程	遠程	近程	中程	遠程	近程	中程	遠程
豐豐國中	126 42.6%	2 0.7%	168 56.8%	240 73.2%	61 18.6%	27 8.2%	7 13.2%	0 0.0%	46 86.8%	110 50.2%	103 47.0%	6 2.7%	31 33.0%	35 37.2%	28 29.8%	68 77.3%	9 10.2%	11 12.5%
鳳林國中	0 0.0%	0 0.0%	315 100.0%	0 0.0%	0 0.0%	330 100.0%	0 0.0%	0 0.0%	79 100.0%	0 0.0%	0 0.0%	190 100.0%	0 0.0%	0 0.0%	95 100.0%	0 0.0%	0 0.0%	83 100.0%
豐濱國中	19 6.5%	274 93.5%	0 0.0%	145 41.3%	169 48.1%	37 10.5%	15 25.9%	26 44.8%	17 29.3%	122 57.5%	41 19.3%	49 23.1%	41 41.8%	55 56.1%	2 2.0%	0 0.0%	0 0.0%	81 100.0%

表6- 21 花蓮縣各國中藝能科教學設備需求 (續)

學校名稱	工 藝			家 政			體 育			軍 童			音 樂			美 術		
	近程	中程	遠程	近程	中程	遠程	近程	中程	遠程	近程	中程	遠程	近程	中程	遠程	近程	中程	遠程
大王國中	276 82.9%	0 0.0%	57 17.1%	1 0.3%	6 1.7%	343 98.0%	0 0.0%	0 0.0%	61 100.0%	183 83.2%	0 0.0%	37 16.8%	24 25.0%	72 75.0%	0 0.0%	72 80.0%	3 3.3%	15 16.7%
大武國中	203 65.5%	56 18.1%	51 16.5%	19 5.4%	10 2.9%	320 91.7%	69 92.0%	6 8.0%	0 0.0%	181 86.2%	26 12.4%	3 1.4%	2 2.2%	75 81.5%	15 16.3%	30 37.0%	44 54.3%	7 8.6%
池上國中	312 98.1%	3 0.9%	3 0.9%	281 91.2%	24 7.8%	3 1.0%	46 82.1%	10 17.9%	0 0.0%	28 14.3%	136 69.4%	32 16.3%	55 58.5%	38 40.4%	1 1.1%	51 58.6%	25 28.7%	11 12.6%
卑南國中	249 82.2%	17 5.6%	37 12.2%	36 10.5%	2 0.6%	304 88.3%	27 30.0%	59 65.6%	4 4.4%	110 50.7%	107 49.3%	0 0.0%	38 40.0%	3 3.2%	54 56.8%	61 67.0%	29 31.9%	1 1.1%
東海國中	180 57.7%	0 0.0%	132 42.3%	339 97.1%	10 2.9%	0 0.0%	39 37.1%	65 61.9%	1 1.0%	184 87.2%	26 12.3%	1 0.5%	25 26.0%	66 68.3%	5 5.2%	55 59.8%	35 38.0%	2 2.2%
長濱國中	30 10.3%	258 88.7%	3 1.0%	0 0.0%	0 0.0%	328 100.0%	21 20.0%	0 0.0%	84 80.0%	0 0.0%	0 0.0%	205 100.0%	43 44.3%	0 0.0%	54 55.7%	51 68.0%	23 30.7%	1 1.3%
林溪國中	255 77.0%	2 0.6%	74 22.4%	162 47.5%	179 52.5%	0 0.0%	12 19.0%	25 39.7%	26 41.3%	21 10.3%	141 69.1%	42 20.5%	27 29.0%	66 71.0%	0 0.0%	0 0.0%	0 0.0%	89 100.0%
泰源國中	303 97.4%	8 2.6%	0 0.0%	346 98.9%	4 1.1%	0 0.0%	36 44.4%	0 0.0%	45 55.6%	145 66.2%	74 33.8%	0 0.0%	1 1.0%	0 0.0%	104 99.0%	92 100.0%	0 0.0%	0 0.0%
海端國中	326 98.5%	4 1.2%	1 0.3%	337 96.0%	12 3.4%	2 0.6%	73 88.0%	9 10.8%	1 1.2%	213 96.8%	7 3.2%	0 0.0%	91 88.3%	12 11.7%	0 0.0%	75 81.5%	16 17.4%	1 1.1%
都蘭國中	61 20.7%	0 0.0%	234 79.3%	71 20.3%	0 0.0%	278 79.7%	9 14.3%	0 0.0%	54 85.7%	32 15.5%	0 0.0%	175 84.5%	1 1.0%	0 0.0%	103 99.0%	29 40.3%	15 20.8%	28 38.9%
鹿野國中	146 47.7%	85 27.8%	75 24.5%	0 0.0%	308 87.7%	43 12.3%	11 14.1%	57 73.1%	10 12.8%	0 0.0%	182 85.4%	31 14.6%	0 0.0%	79 73.8%	28 26.2%	0 0.0%	91 97.8%	2 2.2%
新生國中	207 92.4%	14 6.3%	3 1.3%	111 34.8%	179 56.1%	29 9.1%	40 72.7%	14 25.5%	1 1.8%	76 35.3%	126 58.6%	13 6.0%	31 32.3%	64 66.7%	1 1.0%	59 80.8%	12 16.4%	2 2.7%
新港國中	221 70.4%	3 1.0%	90 28.7%	105 33.9%	34 11.0%	171 55.2%	12 14.0%	11 12.8%	63 73.3%	133 63.9%	22 10.6%	53 25.5%	38 38.4%	53 53.5%	8 8.1%	64 81.0%	2 2.5%	13 16.5%
瑞源國中	111 36.6%	155 51.2%	37 12.2%	100 28.9%	26 7.5%	220 63.6%	22 29.7%	14 18.9%	38 51.4%	134 64.4%	66 31.7%	8 3.8%	4 4.9%	65 79.3%	13 15.9%	24 27.9%	36 41.9%	26 30.2%
寶茂國中	333 100.0%	0 0.0%	0 0.0%	221 65.0%	99 29.1%	20 5.9%	11 15.3%	29 40.3%	32 44.4%	200 99.5%	0 0.0%	1 0.5%	106 100.0%	0 0.0%	0 0.0%	91 98.9%	0 0.0%	1 1.1%
關山國中	0 0.0%	0 0.0%	316 100.0%	238 72.6%	29 8.8%	61 18.6%	0 0.0%	38 66.7%	33 33.3%	43 20.3%	132 62.3%	37 17.5%	2 2.2%	0 0.0%	91 97.8%	48 55.8%	29 33.7%	9 10.5%
寶桑國中	4 1.3%	23 7.2%	291 91.5%	13 3.8%	0 0.0%	331 96.2%	0 0.0%	0 0.0%	52 100.0%	35 15.9%	33 15.0%	152 69.1%	31 30.4%	0 0.0%	71 69.6%	4 4.7%	0 0.0%	81 95.3%
蘭嶼國中	3 0.9%	86 27.0%	230 72.1%	72 22.1%	145 44.5%	109 33.4%	38 40.9%	27 29.0%	28 30.1%	36 16.6%	13 6.0%	168 77.4%	18 17.5%	24 23.3%	61 59.2%	45 48.4%	48 51.6%	0 0.0%

表6- 22 台東縣各國中藝能科教學設備需求

學校名稱	工 藝			家 政			體 育			軍 畫			音 樂			美 術		
	近程	中程	遠程	近程	中程	遠程	近程	中程	遠程	近程	中程	遠程	近程	中程	遠程	近程	中程	遠程
學校名稱	0	0	323	247	0	94	25	2	70	0	0	207	35	7	58	23	0	61
七美國中	0.0%	0.0%	100.0%	72.4%	0.0%	27.6%	25.8%	2.1%	72.2%	0.0%	0.0%	100.0%	35.0%	7.0%	58.0%	27.4%	0.0%	72.6%
中正國中	0	0	285	95	0	256	20	0	51	2	11	195	37	23	31	0	0	73
白沙國中	0.0%	0.0%	100.0%	27.1%	0.0%	72.9%	28.2%	0.0%	71.8%	1.0%	5.3%	93.8%	40.7%	25.3%	34.1%	0.0%	0.0%	100.0%
白沙國中	37	2	294	84	13	273	18	0	56	131	67	0	17	15	60	31	0	38
白沙國中	11.1%	0.6%	88.3%	18.3%	3.7%	78.0%	24.3%	0.0%	75.7%	66.2%	33.8%	0.0%	18.5%	16.3%	65.2%	33.3%	0.0%	40.9%
吉貝國中	0	18	315	0	0	348	0	62	12	0	0	220	0	93	6	88	0	3
吉貝國中	0.0%	5.4%	94.6%	0.0%	0.0%	100.0%	0.0%	83.8%	16.2%	0.0%	0.0%	100.0%	0.0%	93.9%	6.1%	96.7%	0.0%	3.3%
西嶼國中	140	1	146	293	52	1	10	4	59	115	64	35	56	19	32	11	8	72
西嶼國中	48.8%	0.3%	50.9%	84.7%	15.0%	0.3%	13.7%	5.5%	80.8%	53.7%	29.9%	16.4%	52.3%	17.8%	29.9%	12.1%	8.8%	79.1%
志清國中	0	0	333	190	51	89	59	17	3	172	39	6	72	35	0	93	0	0
志清國中	0.0%	0.0%	100.0%	57.6%	15.5%	27.0%	74.7%	21.5%	3.8%	79.3%	18.0%	2.8%	67.3%	32.7%	0.0%	100.0%	0.0%	0.0%
馬公國中	36	1	265	269	75	0	30	12	16	46	161	5	18	64	17	71	0	7
馬公國中	11.9%	0.3%	87.7%	78.2%	21.8%	0.0%	51.7%	20.7%	27.6%	21.7%	75.9%	2.4%	18.2%	64.6%	17.2%	91.0%	0.0%	9.0%
望安國中	36	266	7	6	12	328	57	21	11	192	27	0	0	0	94	60	32	1
望安國中	11.7%	88.1%	2.3%	1.7%	3.5%	94.8%	64.0%	23.6%	12.4%	87.7%	12.3%	0.0%	0.0%	0.0%	100.0%	64.5%	34.4%	1.1%
湖西國中	47	3	223	0	1	342	3	4	57	133	68	11	68	0	27	14	0	78
湖西國中	17.2%	1.1%	81.7%	0.0%	0.3%	99.7%	4.7%	6.3%	89.1%	62.7%	32.1%	5.2%	71.6%	0.0%	28.4%	15.2%	0.0%	84.8%
澎湖國中	29	280	3	30	315	1	23	50	2	129	52	38	5	17	82	45	34	1
澎湖國中	9.3%	89.7%	1.0%	8.7%	91.0%	0.3%	30.7%	66.7%	2.7%	58.9%	23.7%	17.4%	4.8%	16.3%	78.8%	56.3%	42.5%	1.3%
鎮海國中	148	7	130	118	0	219	22	2	57	67	0	151	28	0	69	34	0	57
鎮海國中	51.9%	2.5%	45.6%	35.0%	0.0%	65.0%	27.2%	2.5%	70.4%	30.7%	0.0%	69.3%	28.9%	0.0%	71.1%	37.4%	0.0%	62.6%

表6- 23 澎湖縣各國中藝能科教學設備需求